



Estado do Rio Grande do Sul
Prefeitura Municipal de Cidreira
Secretaria de Administração

LEI MUNICIPAL Nº 3289/2025

“Dispõe sobre o Plano Plurianual para o quadriênio 2026-2029 e dá outras providências.”

O PREFEITO MUNICIPAL DE CIDREIRA, ESTADO DO RIO GRANDE DO SUL.

FAÇO SABER QUE A CÂMARA MUNICIPAL DE VEREADORES APROVOU E EU SANCIONO E PROMULGO A SEGUINTE

LEI:

Art. 1º Esta lei institui o Plano Plurianual para o quadriênio 2026/2029, em cumprimento ao disposto no art. 165, I, § 1º, da Constituição Federal, estabelecendo os programas com as respectivas diretrizes, objetivos e metas para as despesas de capital e outras delas decorrentes e para os programas de duração continuada, na forma dos Anexos I, II e III.

Art. 2º Para efeitos desta Lei, entende-se por:

I - Programa, o instrumento de organização da atuação governamental, que articula um conjunto de ações que concorrem para um objetivo comum pré-estabelecido, mensurado por indicadores, visando à solução de um problema ou ao atendimento de uma necessidade ou demanda da sociedade;

II - Programa Finalístico: aquele que resulta em bens ou serviços ofertados diretamente à sociedade;

III - Programa de Gestão e Manutenção de Serviços: é único para todos os órgãos e entidades da administração municipal reunindo as ações de planejamento, formulação, gestão, coordenação, avaliação ou controle das políticas públicas, incluindo atividades de natureza tipicamente administrativa, que colaboram para a consecução dos objetivos dos programas finalísticos;

IV - Encargos Especiais do Município: programa de natureza apenas orçamentária, que engloba ações não associáveis aos programas finalísticos ou ao programa de gestão e manutenção de serviço, não figurando na programação do PPA 2026-2029;

IV - Ação, o conjunto de operações cujos produtos contribuem para os objetivos do programa;

V - Produto, bem ou serviço que resulta da ação, destinado ao público-alvo;

VI - Meta, quantidade de produto que se deseja obter em determinado horizonte temporal, expressa na unidade de medida adotada.

Art. 3º Os valores constantes nos anexos e nas tabelas desta Lei são referenciais e não constituem limite para a programação da despesa na Lei Orçamentária Anual, seus créditos adicionais e respectiva execução, que deverá obedecer aos parâmetros fixados pela Lei de

EVANIO COUTO CARNEIRO
Presidente do Legislativo



Estado do Rio Grande do Sul
Prefeitura Municipal de Cidreira
Secretaria de Administração

Diretrizes Orçamentárias e as receitas efetivamente previstas em cada ano, consoante a legislação em vigor à época.

Art. 4º As metas físicas das ações estabelecidas para o período de vigência desta lei se constituem referências a serem observadas pelas leis de diretrizes orçamentárias e pelas leis orçamentárias e suas respectivas alterações.

Art. 5º A inclusão, exclusão ou alteração de programas constantes desta lei, serão propostos pelo Poder Executivo, através de Projeto de Lei de Revisão do Plano ou Projeto de lei específico.

Art.6º A inclusão, exclusão ou alteração de ações, produtos e metas no Plano Plurianual poderão ocorrer por intermédio da Lei de Diretrizes Orçamentárias, da Lei Orçamentária Anual ou de seus créditos adicionais, apropriando-se ao respectivo programa, as modificações consequentes.

Art. 7º Fica o Poder Executivo autorizado a atualizar, republicar e divulgar as alterações ocorridas nos anexos I, II e II desta lei para:

- I - conciliá-los com as alterações ocorridas em função dos arts. 5º e 6º;
- II – readequar ou adequar vinculações entre ações orçamentárias e programas;
- III - incluir, excluir ou alterar o órgão ou unidade responsável pelo programa e/ou ação;
- IV - incluir, excluir ou alterar os indicadores de desempenho dos programas.

Parágrafo único. As atualizações de que trata este artigo serão informadas à Câmara de Vereadores e divulgadas em sítio eletrônico oficial.

Art.8º O acompanhamento da execução dos programas do PPA será feito com base no desempenho dos indicadores, ou, na falta destes, com base na realização das metas físicas e financeiras, cujas informações serão apuradas periodicamente e terão a finalidade de medir os resultados alcançados.

Parágrafo único. O acompanhamento da execução dos programas será feito sob a coordenação da Secretaria da Fazenda e Planejamento, a quem compete:

- I – definir as metodologias a serem utilizadas na elaboração, no acompanhamento e na revisão do PPA a ser observado por todos os órgãos da Administração Municipal;
- II - definir a agenda de elaboração, de acompanhamento e, quando for o caso, de revisão do PPA;
- III - auxiliar os demais órgãos e setores da Administração Municipal nos processos de elaboração, de acompanhamento e de revisão do PPA; e

EVANILDO COUTO CARNEIRO

EVANILDO COUTO CARNEIRO
Presidente do Legislativo

[Handwritten signature]

ANEXOS

Demonstrativo da Projeção da Receita – Poder Executivo

Descrição	Projeção - Executivo			
	2026	2027	2028	202G
Receitas Correntes	143.161.453	152.329.125	161.553.127	172.248.895
Impostos, Taxas e Contribuições	50.603.547	54.603.075	56.306.478	63.602.365
IPTU - Principal	16.000.000	17.500.000	18.800.000	19.700.000
IPTU - Multa e juros	94.500	99.225	104.186	109.395
IPTU - Dívida ativa	12.500.000	13.000.000	14.700.000	15.500.000
IPTU - Dívida ativa - Multa e Juros	1.950.000	2.050.000	2.150.000	2.500.000
ITBI - Principal	2.700.000	3.000.000	3.200.000	3.600.000
ITBI - Multa e Juros	10.000	10.500	11.000	11.500
ITBI - Dívida Ativa	1.000	1.500	2.000	2.500
ITBI - Dívida Ativa - Multa e Juros	500	500	500	500
IRRF - Trabalho	3.885.000	4.079.250	4.283.212	4.600.000
IRRF - Outros Rendimentos	371.047	389.600	409.080	430.000
ISSQN - Principal	1.900.000	2.500.000	2.900.000	3.350.000
ISSQN - Multa e Juros	5.000	5.000	5.000	5.000
ISSQN - Dívida Ativa	1.000	1.000	1.000	1.000
ISSQN - Dívida Ativa - Multa e Juros	500	500	500	500
TAXAS	5.700.000	5.950.000	6.250.000	6.700.000
Contribuições	2.900.000	3.000.000	3.300.000	3.600.000
Receita Patrimonial	2.850.000	2.980.000	3.150.000	3.450.000
Receita de Serviços	35.000	36.000	40.000	42.000
Transferências Correntes	62.257.606	67.726.050	102.246.646	108.646.500
Cota-Parte FPM - Mensal	31.000.000	32.500.000	33.800.000	35.700.000
Cota-Parte FPM - Extraordinária	3.500.000	3.950.000	4.200.000	4.700.000
Cota-Parte ITR	15.000	15.500	16.000	16.500

Cota-Parte da Comp. Fin.pela Prod.do Petróleo	13.890.000	14.730.000	15.475.000	16.880.000
Transferências de Recursos do SUS - Federal	5.208.000	5.468.500	5.742.000	6.029.000
Transferências do FNDE	1.827.000	1.918.500	2.014.000	2.115.000
Transferências do VAAR	472.500	496.000	521.000	547.000
Transferências - FNAS - Bolsa Família	51.000	52.000	53.000	54.000
Transferências de Convênios da União e de Suas Entidades	1.000	1.000	1.000	1.000
Cota-Parte ICMS	8.900.000	9.680.000	9.980.000	10.450.000
Cota-Parte IPVA	2.500.000	2.750.000	2.950.000	3.350.000
Cota-Parte IPI	90.000	94.000	99.500	105.000
Cota-Parte CIDE	17.000	18.000	19.000	20.000
Transferências de Recursos do SUS - Estadual	430.500	452.000	474.500	500.000
Transferências de Convênios dos Estados e DF e suas Entidades	535.500	562.000	590.500	700.000
Outras Transferências do Estado e do Distrito Federal	35.000	36.000	37.000	50.000
Cota-Parte FUNDEB	23.413.906	24.612.550	25.865.149	27.000.000
Demais Transferências Correntes	16.500	17.000	17.500	18.000
Outras Receitas Correntes	355.000	373.000	391.500	411.000
Receitas de Capital	501.000	501.000	601.000	1.047.818
Alienação de bens	1.000	1.000	1.000	1.000
Transferências de Capital	250.000	250.000	300.000	546.818
Demais receitas de capital	250.000	250.000	300.000	500.000
Deduções da Receita	-5.853.000	-6.245.000	-6.658.000	-6.800.000
TOTAL DAS RECEITAS ARRECADADAS	137.80G.453	146.585.125	155.4G6.127	166.4G6.713

Demonstrativo da Projeção da Receita – RPPS

Descrição	Projeção - RPPS			
	2026	2027	2028	202G
Receitas Correntes	28.012.805	30.081.520	32.308.010	34.735.281
Contribuições	4.398.305	5.286.295	5.410.000	5.930.500
Receita Patrimonial	10.437.000	10.958.850	11.981.000	12.980.750
Receita Corrente Intraorçamentária	13.177.500	13.836.375	14.917.010	15.824.031
Receita de Capital	1.000	1.000	1.000	1.000
Total das Receitas Arrecadadas	28.013.805	30.082.520	32.30G.010	34.736.281
TOTAL DAS RECEITAS (Executivo + RPPS)	165.823.258	176.667.645	187.805.137	201.232.GG4

[Handwritten signature]

PROGRAMAS DE TRABALHO

PROGRAMAS DE TRABALHO	
TOTAL GEMAL	389.021,00
RS	17.563.037,00
RS	18.374.037,00

GABINETE

RESUMO DOS PROGRAMAS					
Programa	2026	2027	2028	202G	TOTAL GERAL
Gestão de Política da Defesa Civil	R\$ 170.000,00	R\$ 72.000,00	R\$ 73.000,00	R\$ 74.000,00	R\$ 389.000,00
Gestão e Manutenção de Serviços	R\$ 3.815.125,00	R\$ 4.293.474,00	R\$ 4.713.116,00	R\$ 5.163.322,00	R\$ 17.985.037,00
TOTAL	R\$ 3.985.125,00	R\$ 4.365.474,00	R\$ 4.786.116,00	R\$ 5.237.322,00	R\$ 18.374.037,00

PROGRAMA: Gestão da Política Municipal de Defesa Civil

OBJETIVO: Promover a gestão de riscos e prevenção de desastres. Coordenar o sistema municipal de defesa civil de forma integrada com a união, o estado e a comunidade em geral, com o objetivo de manter, de forma sistêmica, ações permanentes para a prevenção, preparação, resposta e reconstrução do cenário, relacionadas a desastres e ocorrências que venham a agredir o ambiente e colocar a população em risco. Reduzir o tempo - resposta no atendimento às comunidades atingidas por calamidades. Atuar em parceria com órgão afins, visando qualificar as ações de monitoramento, prevenção e respostas aos desastres, decorrentes de eventos da natureza, produtos perigosos e outros fenômenos ou acontecimentos.

Indicadores do Programa									
Dados Financeiros (em R\$ 1,00)				2.026	2.027	2.028	2.029	TOTAL	
Total do Programa:				170.000	72.000	73.000	74.000	389.000	
TIPO	AÇÕES / PRODUTOS / FUNÇÃO / SUBFUNÇÃO		Unidade de Medida	ANOS	2.026	2.027	2.028	2.029	TOTAL
	Ação:	001 - Aparelhamento da defesa civil	equipamentos	Meta Física	1				1
	Produto:	Equipamento adquirido		Valor	100.000				100.000
	Ação:	002 - Manutenção do órgão municipal de defesa civil	un.	Meta Física	1	1	1	1	4
	Produto:	Atividade mantida		Valor	50.000	52.000	53.000	54.000	209.000
	Ação:	003 - Atendimento à população em casos de emergência ou de calamidade pública.	Pessoas	Meta Física	5.000	5.000	5.000	5.000	20.000
	Produto:	População atendida.		Valor	20.000	20.000	20.000	20.000	80.000

PROGRAMA: Programa de Gestão e Manutenção de Serviços

OBJETIVO: Produzir Bens e Serviços típicos de apoio administrativo ofertados ao próprio município, incluindo atividades de natureza tipicamente administrativa que colaboram para a consecução dos objetivos dos programas finalísticos.

Indicadores do Programa									
Dados Financeiros (em R\$ 1,00)				2.026	2.027	2.028	2.029	TOTAL	
Total do Programa:				3.815.125	4.293.474	4.713.116	5.163.322	17.985.037	
TIPO	AÇÕES / PRODUTOS / FUNÇÃO / SUBFUNÇÃO		Unidade de Medida	ANOS	2.026	2.027	2.028	2.029	TOTAL
	Ação:	001 - Manutenção do Gabinete do Prefeito	UN.	Meta Física	1	1	1	1	4
	Produto:	Atividade mantida		Valor	3.015.125	3.443.474	3.753.116	4.098.322	14.310.037
	Ação:	002 - Manutenção da Procuradoria Jurídica	un.	Meta Física	1	1	1	1	4
	Produto:	Atividade mantida		Valor	650.000	750.000	850.000	950.000	3.200.000
	Ação:	003 - Reaparelhamento do Gabinete do Prefeito	un.	Meta Física	1	1	1	1	4
	Produto:	Equipamento Adquirido		Valor	100.000	50.000	60.000	65.000	275.000
	Ação:	004 - Reaparelhamento da Procuradoria Jurídica	un.	Meta Física	1	1	1	1	4
	Produto:	Equipamento Adquirido		Valor	50.000	50.000	50.000	50.000	200.000

ADMINISTRAÇÃO

RESUMO DOS PROGRAMAS					
Programa	2026	2027	2028	202G	TOTAL GERAL
Gestão patrimonial	R\$ 10.000,00	R\$ 10.000,00	R\$ 10.000,00	R\$ 10.000,00	R\$ 40.000,00
Gestão e Manutenção de Serviços	R\$ 3.185.359,00	R\$ 3.824.483,00	R\$ 3.950.000,00	R\$ 4.150.000,00	R\$ 15.109.842,00
TOTAL	R\$ 3.1G5.35G,00	R\$ 3.834.483,00	R\$ 3.G60.000,00	R\$ 4.160.000,00	R\$ 15.14G.842,00

ANEXO I - PROGRAMAS

PROGRAMA: Gestão Patrimonial

OBJETIVO: Promover a integração entre o departamento de patrimônio e os setores de compras e almoxarifado para a implantação do efetivo controle e o gerenciamento dos bens e imóveis e móveis do município. Registrar os bens imóveis no registro de imóveis e emitir certidões de propriedade.

Indicadores do Programa									
Dados Financeiros (em R\$ 1,00)				2.026	2.027	2.028	2.029	TOTAL	
Total do Programa:				10.000	10.000	10.000	10.000	40.000	
TIPO	AÇÕES / PRODUTOS / FUNÇÃO / SUBFUNÇÃO		Unidade de Medida	ANOS	2.026	2.027	2.028	2.029	TOTAL
Ação:	001 - Manutenção e Gerenciamento dos bens móveis e imóveis		UN.	Meta Física	1	1	1	1	4
Produto:	Bens cadastrados/mantidos			Valor	10.000	10.000	10.000	10.000	40.000

PROGRAMA: Programa de Gestão e Manutenção de Serviços

OBJETIVO: Produzir Bens e Serviços típicos de apoio administrativo ofertados ao próprio município, incluindo atividades de natureza tipicamente administrativa que colaboram para a consecução dos objetivos dos programas finalísticos.

Indicadores do Programa									
Dados Financeiros (em R\$ 1,00)				2.026	2.027	2.028	2.029	TOTAL	
Total do Programa:				3.185.359	3.824.483	3.950.000	4.150.000	15.109.842	
TIPO	AÇÕES / PRODUTOS / FUNÇÃO / SUBFUNÇÃO		Unidade de Medida	ANOS	2.026	2.027	2.028	2.029	TOTAL

Ação:	005 - Manutenção da Sec. De Administração	un.	Meta Física	1	1	1	1	4
Produto:	Atividade mantida		Valor	3.155.948	3.793.910	3.918.263	4.117.069	14.985.190
Ação:	003 - Reaparelhamento da Sec. De Administração	un.	Meta Física	1	1	1	1	4
Produto:	Equipamento Adquirido		Valor	29.411	30.573	31.737	32.931	124.652

RPPS

RESUMO DOS PROGRAMAS					
Programa	2026	2027	2028	202G	TOTAL GERAL
Gestão do RPPS	R\$ 28.013.805,00	R\$ 30.082.520,00	R\$ 32.308.010,00	R\$ 34.735.281,00	R\$ 125.139.616,00
TOTAL	R\$ 28.013.805,00	R\$ 30.082.520,00	R\$ 32.308.010,00	R\$ 34.735.281,00	R\$ 125.13G.616,00

EDUCAÇÃO E CULTURA

RESUMO DOS PROGRAMAS					
Programa	2026	2027	2028	2029	TOTAL GERAL
Gestão e Manutenção de Serviços	R\$ 1.250.000,00	R\$ 1.550.000,00	R\$ 1.750.000,00	R\$ 2.050.000,00	R\$ 6.600.000,00
Manutenção e Desenvolvimento da Educação Básica	R\$ 45.560.880,66	R\$ 49.751.419,00	R\$ 55.214.214,00	R\$ 62.099.063,00	R\$ 212.625.576,66
Assistência ao Educando	R\$ 3.331.154,00	R\$ 3.953.742,00	R\$ 3.194.895,00	R\$ 3.457.797,00	R\$ 13.937.588,00
Desenvolvimento da Cultura	R\$ 440.000,00	R\$ 515.000,00	R\$ 550.000,00	R\$ 585.000,00	R\$ 2.090.000,00
TOTAL	R\$ 50.582.034,66	R\$ 55.770.161,00	R\$ 60.709.109,00	R\$ 68.191.860,00	R\$ 235.253.164,66



PROGRAMA: Programa de Gestão e Manutenção de Serviços

OBJETIVO: Produzir Bens e Serviços típicos de apoio administrativo ofertados ao próprio município, incluindo atividades de natureza tipicamente administrativa que colaboram para a consecução dos objetivos dos programas finalísticos.

Indicadores do Programa									
Dados Financeiros (em R\$ 1,00)				2.026	2.027	2.028	2.029	TOTAL	
Total do Programa:				1.250.000	1.550.000	1.750.000	2.050.000	6.600.000	
TIPO	AÇÕES / PRODUTOS / FUNÇÃO / SUBFUNÇÃO		Unidade de Medida	ANOS	2.026	2.027	2.028	2.029	TOTAL
	Ação:	005 - Manutenção da Secretaria de Educação e Cultura	un.	Meta Física	1	1	1	1	4
	Produto:	Atividade mantida		Valor	1.200.000	1.500.000	1.700.000	2.000.000	6.400.000
	Ação:	003 - Reaparelhamento da Secretaria de Educação e Cultura	un.	Meta Física	1	1	1	1	4
	Produto:	Equipamento Adquirido		Valor	50.000	50.000	50.000	50.000	200.000

ANEXO I - PROGRAMAS

PROGRAMA:	0203 - Manutenção e Desenvolvimento da Educação Básica
OBJETIVO:	Criar as condições imprescindíveis para garantir uma educação básica de qualidade; Viabilizar o atendimento educacional de crianças de 0 a 5 anos; Universalizar o ensino fundamental; ampliar a oferta de ensino médio; Garantir atendimento educacional a pessoas portadoras de necessidades educativas especiais; Qualificar a oferta da educação de jovens e adultos; Garantir condições físicas e de segurança para as escolas municipais; Assegurar equipamentos e material didático-pedagógico para as escolas Municipais; Melhorar a gestão dos recursos humanos das escolas Municipais; Qualificar a gestão do sistema municipal de educação.
Indicadores do Programa	
IDEB do município; IMERS do município; Indicador de alfabetização do CNCA; Taxa de evasão escolar; Taxa de distorção idade-ano escolar; Número de alunos atendidos; Número de escolas.	

Dados Financeiros (em R\$ 1,00)				2026	2027	2028	2029	TOTAL	
Total do Programa:				R\$ 45.560.880,66	R\$ 49.751.419,00	R\$ 55.214.214,00	R\$ 62.099.063,00	R\$ 212.625.576,66	
TIPO	AÇÕES / PRODUTOS / FUNÇÃO / SUBFUNÇÃO		Unidade de Medida	ANOS	2026	2027	2028	2029	TOTAL
A	Ação:	001 - Construção, ampliação, Melhorias e Reformas EMEFs	un.	Meta Física	4	4	4	4	16
	Produto:	Escola construída, ampliada e recuperada.		Valor	R\$ 1.800.000,00	R\$ 2.000.000,00	R\$ 2.500.000,00	R\$ 3.300.000,00	9.600.000
P	Ação:	002 - Capacitação e treinamento de profissionais da Ed. Básica	Servidor	Meta Física	500	500	500	500	2.000
	Produto:	Servidor Qualificado		Valor	R\$ 230.000,00	R\$ 250.000,00	R\$ 272.000,00	R\$ 297.000,00	1.049.000
A	Ação:	003 - Manutenção do Ens. Funda.	un.	Meta Física	1	1	1	1	4
	Produto:	Atividade Mantida		Valor	R\$ 27.304.498,66	R\$ 29.245.175,00	R\$ 32.108.373,00	R\$ 35.999.279,00	124.657.326
P	Ação:	004 - Reequipamentos das EMEFs	Escola	Meta Física	4	4	4	4	16
	Produto:	Equipamento adquirido		Valor	R\$ 371.000,00	R\$ 394.000,00	R\$ 417.000,00	R\$ 440.000,00	1.622.000
P	Ação:	005 - Manutenção da Ed. Infantil	un.	Meta Física	1	1	1	1	4
	Produto:	Atividade Mantida		Valor	R\$ 14.947.382,00	R\$ 16.916.244,00	R\$ 18.931.841,00	R\$ 21.037.784,00	71.833.251
P	Ação:	006 - Reequipamento das escolas de Ed. Infantil	Escola	Meta Física	4	4	4	5	17
	Produto:	Equipamento adquirido		Valor	R\$ 200.000,00	R\$ 200.000,00	R\$ 200.000,00	R\$ 200.000,00	800.000
A	Ação:	007 - Construção, ampliação, Melhorias e Reformas EMElS	Escola	Meta Física	4	4	5	5	18
	Produto:	Escola construída, ampliada e recuperada.		Valor	R\$ 513.000,00	R\$ 551.000,00	R\$ 590.000,00	R\$ 630.000,00	2.284.000

A	Ação:	008 - Atendimento educacional a pessoa portadora de deficiência e altas habilidades	alunos	Meta Física	250	265	280	295	1.090
	Produto:	Atividade Mantida		Valor	R\$ 100.000,00	R\$ 100.000,00	R\$ 100.000,00	R\$ 100.000,00	400.000
A	Ação:	009 - Reequipamento do centro de atendimento ao Educando (CAE)	Escola	Meta Física	1	1	1	1	4
	Produto:	Equipamento adquirido		Valor	R\$ 10.000,00	R\$ 10.000,00	R\$ 10.000,00	R\$ 10.000,00	40.000
P	Ação:	010 - Manutenção do CAE	un.	Meta Física	1	1	1	1	4
	Produto:	Atividade Mantida		Valor	R\$ 25.000,00	R\$ 25.000,00	R\$ 25.000,00	R\$ 25.000,00	100.000
A	Ação:	011 - Atendimento educacional a jovens e adultos (eja)	alunos	Meta Física	150	160	170	180	660
	Produto:	Atividade Mantida		Valor	R\$ 50.000,00	R\$ 50.000,00	R\$ 50.000,00	R\$ 50.000,00	200.000
A	Ação:	012 - Realização de eventos estudantis	Evento	Meta Física	8	8	8	8	32
	Produto:	Eventos estudantis		Valor	R\$ 10.000,00	R\$ 10.000,00	R\$ 10.000,00	R\$ 10.000,00	R\$ 40.000,00

PROGRAMA:	0114 - Assistência ao Educando					
OBJETIVO:	Garantir o cumprimento do art. 208 da Constituição Federal, através da oferta permanente aos educandos de transporte, alimentação, assistência à saúde, uniformes e material didático/escolar.					
Indicadores do Programa						
Refeições servidas; Aluno alimentado; Aluno uniformizado.						
Dados Financeiros (em R\$ 1,00)		2026	2027	2028	2029	TOTAL
Total do Programa:		R\$ 3.331.154,00	R\$ 3.953.742,00	R\$ 3.194.895,00	R\$ 3.457.797,00	R\$ 13.937.588,00

TIPO	AÇÕES / PRODUTOS / FUNÇÃO / SUBFUNÇÃO		Unidade de Medida	ANOS	2026	2027	2028	2029	TOTAL
P	Ação:	001 - Manutenção da merenda escolar aos educandos	Aluno	Meta Física	2550	2600	2650	2700	10.500
	Produto:	Aluno assistido		Valor	R\$ 1.374.570,00	R\$ 1.599.242,00	R\$ 1.728.895,00	R\$ 1.873.297,00	R\$ 6.576.004,00
P	Ação:	002 - Aquisição e distribuição de uniformes e material didático/escolar para os educandos	Aluno	Meta Física	2500	2600	2650	2700	10.450
	Produto:	Aluno assistido		Valor	R\$ 500.000,00	R\$ 550.000,00	R\$ 600.000,00	R\$ 650.000,00	R\$ 2.300.000,00
A	Ação:	001 - Manutenção do transporte escolar da educação básica	Aluno	Meta Física	15	16	16	16	63
	Produto:	Atividade mantida		Valor	R\$ 646.266,00	R\$ 704.500,00	R\$ 766.000,00	R\$ 834.500,00	R\$ 2.651.266,00
P	Ação:	002 - Aquisição de veículos para transporte escolar	Unidade	Meta Física	1	1			2
	Produto:	Equipamento adquirido		Valor	R\$ 710.318,00	R\$ 1.000.000,00			R\$ 1.710.318,00
P	Ação:	001 - Manutenção da merenda escolar aos educandos - CAE	Aluno	Meta Física	160	160	160	160	640
	Produto:	Aluno assistido		Valor	R\$ 100.000,00	R\$ 100.000,00	R\$ 100.000,00	R\$ 100.000,00	R\$ 400.000,00

**MUNICÍPIO DE CIDREIRA
PLANO PLURIANUAL 2026/2029
ANEXO I - PROGRAMAS**

PROGRAMA:	0113 - Desenvolvimento da Cultura
OBJETIVO:	Implementar ações culturais como meio de democratizar o acesso de toda a sociedade aos bens culturais, de forma a promover a inclusão social e contribuir para a prevenção da violência. Promover a revitalização, conservação, manutenção e restauro do patrimônio histórico-artístico-cultural do município, bem como a construção de novos equipamentos culturais.

Indicadores do Programa

Número de eventos realizados; Número de visitantes/mês a bibliotecas e demais espaços culturais; Média de público em eventos.

Dados Financeiros (em R\$ 1,00)				2026	2027	2028	202G	TOTAL	
Total do Programa:				R\$ 440.000,00	R\$ 515.000,00	R\$ 550.000,00	R\$ 585.000,00	R\$ 2.090.000,00	
TIPO	AÇÕES / PRODUTOS / FUNÇÃO / SUBFUNÇÃO		Unidade de Medida	ANOS	2026	2027	2028	202G	TOTAL
A	Ação:	001 - Realização de Eventos Culturais, Literários, Folclóricos, Tradicionalistas e Cívicos	Evento	Meta Física	6	6	6	6	24
	Produto:	Eventos realizados		Valor	R\$ 50.000,00	R\$ 50.000,00	R\$ 50.000,00	R\$ 50.000,00	R\$ 200.000,00
A	Ação:	002 - Incentivo e difusão cultural	Programa	Meta Física	4	4	4	4	16
	Produto:	Propagação da cultura		Valor	R\$ 30.000,00	R\$ 30.000,00	R\$ 30.000,00	R\$ 30.000,00	R\$ 120.000,00
P	Ação:	003 - Manutenção da Banda Municipal	Unidade	Meta Física	1	1	1	1	4
	Produto:	Banda em atividade		Valor	R\$ 150.000,00	R\$ 155.000,00	R\$ 160.000,00	R\$ 165.000,00	R\$ 630.000,00
A	Ação:	004 - Acervo da Biblioteca Pública e itinerante	Unidade	Meta Física	1	1	1	1	4
	Produto:	Acervo adquirido		Valor	R\$ 200.000,00	R\$ 220.000,00	R\$ 250.000,00	R\$ 280.000,00	R\$ 650.000,00
P	Ação:	010 - Construção e manutenção de Centro Histórico Cultural (Museu e centro oceanográfico e costeiro para estudos e visitação turística)	un.	Meta Física		1	1	1	3
	Produto:	Acervo municipal		Valor		R\$ 50.000,00	R\$ 50.000,00	R\$ 50.000,00	R\$ 150.000,00

p	Ação:	011 - Manutenção da Busoteca(biblioteca itinerante)	Unidade	Meta Física	1	1	1	1	4
	Produto:	atividade mantida		Valor	R\$ 10.000,00	R\$ 10.000,00	R\$ 10.000,00	R\$ 10.000,00	R\$ 40.000,00

INDÚSTRIA E COMÉRCIO



RESUMO DOS PROGRAMAS					
Programa	2026	2027	2028	202G	TOTAL GERAL
Desenvolvimento das Atividades Econômicas	R\$ 200.000,00	R\$ 200.000,00	R\$ 200.000,00	R\$ 200.000,00	R\$ 800.000,00
Gestão e Manutenção de Serviços	R\$ 950.000,00	R\$ 1.030.000,00	R\$ 1.130.000,00	R\$ 1.230.000,00	R\$ 4.340.000,00
TOTAL	R\$ 1.150.000,00	R\$ 1.230.000,00	R\$ 1.330.000,00	R\$ 1.430.000,00	R\$ 5.140.000,00

ANEXO I - PROGRAMAS

PROGRAMA:

Desenvolvimento das Atividades Econômicas

OBJETIVO:

Incentivar, promover e fomentar iniciativas que visem à geração de novos empreendimentos e oportunidades de trabalho e renda, o aumento da competitividade da economia local, a elevação do valor agregado da produção de mercadorias e serviços, bem como a formação, qualificação e atualização dos empresários locais. Desenvolver atividades voltadas para a expansão e melhoria dos produtos.

Indicadores do Programa									
Renda média mensal dos artesãos antes e depois do programa.									
Dados Financeiros (em R\$ 1,00)				2.026	2.027	2.028	2.029	TOTAL	
Total do Programa:				200.000	200.000	200.000	200.000	800.000	
TIPO	AÇÕES / PRODUTOS / FUNÇÃO / SUBFUNÇÃO		Unidade de Medida	ANOS	2.026	2.027	2.028	2.029	TOTAL
	Ação:	001 - Formação, qualificação e capacitação de empresários	un.	Meta Física	4	4	4	4	16
	Produto:	curso realizado		Valor	90.000	90.000	90.000	90.000	360.000
	Ação:	002 - Realização e Apoio a realização de eventos	un.	Meta Física	6	6	6	6	24
	Produto:	evento apoiado/realizado		Valor	50.000	50.000	50.000	50.000	200.000
	Ação:	003 - Formação, qualificação e capacitação dos artesãos	un.	Meta Física	2	2	2	2	8
	Produto:	curso realizado		Valor	10.000	10.000	10.000	10.000	40.000
	Ação:	004 - Captação de novos empreendimentos conforme lei nº 608/1997	un.	Meta Física	2	2	2	2	8

Produto:	Empreendimentos fomentados		Valor	30.000	30.000	30.000	30.000	120.000
Ação:	005 - Manutenção do desenvolvimento das atividades econômicas	un.	Meta Física	1	1	1	1	4
Produto:	atividade mantida		Valor	20.000	20.000	20.000	20.000	80.000

PROGRAMA: Programa de Gestão e Manutenção de Serviços

OBJETIVO: Produzir Bens e Serviços típicos de apoio administrativo ofertados ao próprio município, incluindo atividades de natureza tipicamente administrativa que colaboram para a consecução dos objetivos dos programas finalísticos.

Indicadores do Programa									
Dados Financeiros (em R\$ 1,00)				2.026	2.027	2.028	2.029	TOTAL	
Total do Programa:				950.000	1.030.000	1.130.000	1.230.000	4.340.000	
TIPO	AÇÕES / PRODUTOS / FUNÇÃO / SUBFUNÇÃO		Unidade de Medida	ANOS	2.026	2.027	2.028	2.029	TOTAL
Ação:	005 - Manutenção da Secretaria de Indústria e Comércio		un.	Meta Física	1	1	1	1	4
Produto:	Atividade mantida			Valor	940.000	1.025.000	1.125.000	1.225.000	4.315.000
Ação:	003 - Reparelhamento da Secretaria de Indústria e Comércio		un.	Meta Física	1	1	1	1	4
Produto:	Equipamento Adquirido			Valor	10.000	5.000	5.000	5.000	25.000

MEIO AMBIENTE

RESUMO DOS PROGRAMAS					
Programa	2026	2027	2028	202G	TOTAL GERAL
Gestão e Manutenção de Serviços	R\$ 814.212,00	R\$ 1.348.155,00	R\$ 1.425.708,00	R\$ 1.428.402,00	R\$ 5.016.477,00
Sustentabilidade e Gestão Ambiental	R\$ 560.000,00	R\$ 450.000,00	R\$ 450.000,00	R\$ 500.000,00	R\$ 1.960.000,00
Gestão Integrada de Resíduos Urbanos	R\$ 6.100.000,00	R\$ 5.650.000,00	R\$ 5.800.000,00	R\$ 5.950.000,00	R\$ 23.500.000,00
Desenvolvimento da Agricultura e Pesca Familiar	R\$ 194.000,00	R\$ 295.000,00	R\$ 227.000,00	R\$ 199.000,00	R\$ 915.000,00
TOTAL	R\$ 7.668.212,00	R\$ 7.743.155,00	R\$ 7.602.708,00	R\$ 8.077.402,00	R\$ 31.361.477,00

PROGRAMA: Programa de Gestão e Manutenção de Serviços

OBJETIVO: Produzir Bens e Serviços típicos de apoio administrativo ofertados ao próprio município, incluindo atividades de natureza tipicamente administrativa que colaboram para a consecução dos objetivos dos programas finalísticos.

Indicadores do Programa									
Dados Financeiros (em R\$ 1,00)			2.026	2.027	2.028	2.029	TOTAL		
Total do Programa:			814.212	1.348.155	1.425.708	1.428.402	5.016.477		
TIPO	AÇÕES / PRODUTOS / FUNÇÃO / SUBFUNÇÃO		Unidade de Medida	ANOS	2.026	2.027	2.028	2.029	TOTAL
	Ação:	005 - Manutenção da Secretaria de Meio Ambiente, Pesca e Agricultura	un.	Meta Física	1	1	1	1	4
	Produto:	Atividade mantida		Valor	735.212	1.266.155	1.340.708	1.340.402	4.682.477
	Ação:	003 - Reaparelhamento da Secretaria de Meio Ambiente, Pesca e Agricultura	un.	Meta Física	1	1	1	1	4
	Produto:	Equipamento Adquirido		Valor	79.000	82.000	85.000	88.000	334.000

PROGRAMA:	Sustentabilidade e Gestão Ambiental						
OBJETIVO:	Desenvolver, em conformidade as atribuições do município, as atividades de planejamento, monitoramento, licenciamento, fiscalização, educação ambiental e cadastramento. Tronar mais ágil a emissão de permissões ambientais de competência do órgão municipal. Apoiar as iniciativas das instituições privadas que tenham como objetivo o uso sustentável dos recursos naturais.						
Indicadores do Programa			Índice Recente		Índice Final PPA		
Dados Financeiros (em R\$ 1,00)			2026	2027	2028	2029	TOTAL
Total do Programa:			R\$ 560.000,00	R\$ 450.000,00	R\$ 450.000,00	R\$ 500.000,00	R\$ 1.960.000,00

TIPO	AÇÕES / PRODUTOS / FUNÇÃO / SUBFUNÇÃO		Unidade de Medida	ANOS	2026	2027	2028	2029	TOTAL
P	Ação:	001 - Manutenção das ações de fiscalização e licenciamento ambiental.	UNID. PROJETO	Meta Física	1,00	1,00	1,00	1,00	
	Produto:	atividade mantida		Valor	R\$ 50.000,00	R\$ 20.000,00	R\$ 20.000,00	R\$ 30.000,00	R\$ 120.000,00
P	Ação:	001 - Manutenção e Recuperação de áreas degradadas	UNID. PROJETO	Meta Física	1,00	1,00	1,00	1,00	
	Produto:	atividade mantida		Valor	R\$ 50.000,00	R\$ 50.000,00	R\$ 50.000,00	R\$ 60.000,00	R\$ 210.000,00
P	Ação:	001 - Apoio a ONGs e Cooperativas que atuam na causa ambiental e/ou animal	UNID. PROJETO	Meta Física	1,00	1,00	1,00	1,00	
	Produto:	atividade mantida		Valor	R\$ 50.000,00	R\$ 50.000,00	R\$ 50.000,00	R\$ 60.000,00	R\$ 210.000,00
P	Ação:	001 - Manutenção do Horto	UNID. PROJETO	Meta Física	1,00	1,00	1,00	1,00	
	Produto:	atividade mantida		Valor	R\$ 50.000,00	R\$ 50.000,00	R\$ 50.000,00	R\$ 60.000,00	R\$ 210.000,00
P	Ação:	002 - Manutenção e aprimoramento do Programa Bem estar animal.	UNID. PROJETO	Meta Física	1,00	1,00	1,00	1,00	
	Produto:	atividade mantida		Valor	R\$ 50.000,00	R\$ 50.000,00	R\$ 50.000,00	R\$ 60.000,00	R\$ 210.000,00
P	Ação:	005 - Monitoramento das águas	UNID. COLETAS	Meta Física	2,00	2,00	2,00	2,00	
	Produto:	Águas do município monitoradas e com consolidação dos índices de qualidade		Valor	R\$ 50.000,00	R\$ 50.000,00	R\$ 50.000,00	R\$ 60.000,00	R\$ 210.000,00
P	Ação:	006 - Educação e conscientização ambiental.	UNID. ATIVIDADE	Meta Física+P.G	4,00	4,00	4,00	4,00	
	Produto:	Comunidade, turistas, veranistas com sensibilização		Valor	R\$ 10.000,00	R\$ 10.000,00	R\$ 10.000,00	R\$ 20.000,00	R\$ 50.000,00

		ambiental/Manutenção Laboratório Ambiental							
P	Ação:	008 - Manutenção e aprimoramento do Plano de manejo de Dunas	UNID.	Meta Física	1,00	1,00	1,00	1,00	
	Produto:	Dunas preservadas		Valor	R\$ 100.000,00	R\$ 100.000,00	R\$ 100.000,00	R\$ 60.000,00	R\$ 360.000,00
P	Ação:	009 - Manutenção das áreas de preservação permanente - APP	UNID. ÁREAS PRESERVADAS	Meta Física	1,00	1,00	1,00	1,00	
	Produto:	Áreas de preservação permanente conservadas		Valor	R\$ 50.000,00	R\$ 50.000,00	R\$ 50.000,00	R\$ 60.000,00	R\$ 210.000,00
P	Ação:	009 - Aquisição e/ou locação e Manutenção de veículos	UNID. ÁREAS PRESERVADAS	Meta Física	1,00	1,00	1,00	1,00	
	Produto:	Áreas de preservação permanente conservadas		Valor	R\$ 100.000,00	R\$ 20.000,00	R\$ 20.000,00	R\$ 30.000,00	R\$ 170.000,00

PROGRAMA:	0132 - Gestão integrada de resíduos sólidos urbanos
OBJETIVO:	Melhorar a qualidade de serviços prestados. Atendimento as exigências ambientais. Atender índices crescentes de manejo de resíduos sólidos.

Indicadores do Programa				Índice Recente				Índice Final PPA	
Dados Financeiros (em R\$ 1,00)				2026	2027	2028	2029	TOTAL	
Total do Programa:				R\$ 6.100.000,00	R\$ 5.650.000,00	R\$ 5.800.000,00	R\$ 5.950.000,00	R\$ 23.500.000,00	
TIPO	AÇÕES / PRODUTOS / FUNÇÃO / SUBFUNÇÃO		Unidade de Medida	ANOS	2026	2027	2028	2029	TOTAL
P	Ação:	003 - Implantação e Manutenção do Transbordo Municipal	UNID.	Meta Física+PG	1,00	1,00	1,00	1,00	
	Produto:	atividade mantida		Valor	R\$ 300.000,00	R\$ 250.000,00	R\$ 250.000,00	R\$ 250.000,00	R\$ 1.050.000,00

P	Ação:	005 - Implantação e Manutenção de Ecopontos	UNID. PROJETOS	Meta Física + P.G	1,00	1,00	1,00	1,00	
	Produto:	atividade mantida		Valor	R\$ 1.300.000,00	R\$ 800.000,00	R\$ 850.000,00	R\$ 900.000,00	R\$ 3.850.000,00
P	Ação:	011 - Manutenção do serviço de coleta e destinação final de resíduos sólidos	SRV DIÁRIA	Meta Física	10.000	10.000	10.000	10.000	
	Produto:	atividade mantida		Valor	R\$ 4.500.000,00	R\$ 4.600.000,00	R\$ 4.700.000,00	R\$ 4.800.000,00	R\$ 18.600.000,00

PROGRAMA:	0135 - Desenvolvimento da Agricultura e Pesca Familiar
OBJETIVO:	Oferecer apoio aos pequenos produtores e incentivar a Agricultura Familiar

Indicadores do Programa				Índice Recente				Índice Final PPA	
Dados Financeiros (em R\$ 1,00)				2026	2027	2028	2029	TOTAL	
Total do Programa:				R\$ 194.000,00	R\$ 295.000,00	R\$ 227.000,00	R\$ 199.000,00	R\$ 915.000,00	
TIPO	AÇÕES / PRODUTOS / FUNÇÃO / SUBFUNÇÃO		Unidade de Medida	ANOS	2026	2027	2028	2029	TOTAL
P	Ação:	001 - Incentivo e Manutenção da Produção Pecuária e Pesqueira	UNID. ATIVIDADE	Meta Física	2,00	2,00	2,00	2,00	
	Produto:	Aumento na Produção		Valor	R\$ 50.000,00	R\$ 50.000,00	R\$ 50.000,00	R\$ 50.000,00	R\$ 200.000,00
P	Ação:	002 - Incentivo e Manutenção a Agroindústria Familiar	UNID. PROJETO	Meta Física	1,00	1,00	1,00	1,00	
	Produto:	Incentivar a Agroindústria e o Turismo Rural		Valor	R\$ 10.000,00	R\$ 10.000,00	R\$ 10.000,00	R\$ 10.000,00	R\$ 40.000,00

P	Ação:	005 - Manutenção do Horto Municipal	UNID.	Meta Física+P.G	6,00	6,00	6,00	6,00	
	Produto:	Horto Municipal com Produtividade		Valor	R\$ 3.000,00	R\$ 3.000,00	R\$ 4.000,00	R\$ 5.000,00	R\$ 15.000,00
P	Ação:	006 - Incentivo e Manutenção a Produção Agrícola e Apícola	UNID. PROJETO	Meta Física+P.G	1,00	1,00	1,00	1,00	1,00
	Produto:	Área comum para incentivo a Produção de Alimentos /Cooperativa		Valor	R\$ 11.000,00	R\$ 12.000,00	R\$ 13.000,00	R\$ 14.000,00	R\$ 50.000,00
P	Ação:	010 - Manutenção do SERVIÇO DE INSPEÇÃO MUNICIPAL - SIM	UNID. Atividade Mantida	Meta Física	1,00	1,00	1,00	1,00	
	Produto:	Atividade Mantida		Valor	R\$ 70.000,00	R\$ 70.000,00	R\$ 70.000,00	R\$ 70.000,00	R\$ 280.000,00
P	Ação:	011 - Reaparelhamento e manutenção do departamento de Pesca e agricultura	UNID. Atividade Mantida	Meta Física	1,00	1,00	1,00	1,00	
	Produto:	Incentivo à mecanização agrícola e pesqueira		Valor	R\$ 50.000,00	R\$ 150.000,00	R\$ 80.000,00	R\$ 50.000,00	R\$ 330.000,00



Estado do Rio Grande do Sul
Prefeitura Municipal de Cidreira
Secretaria de Administração

IV – elaborar anualmente relatório de avaliação dos resultados deste Plano que será encaminhado ao Poder Legislativo, juntamente o Projeto de Lei de Diretrizes Orçamentárias.

Art. 9º Acompanham o Plano Plurianual, as seguintes tabelas, de caráter meramente informativo:

I – Tabela 01 – Memória de Cálculo das Estimativas de Receitas para o período de 2026 a 2029;

II – Tabela 02 – Estimativas da Receita Corrente Líquida;

III – Tabela 03 – Estimativa de Limites de Gastos com Pessoal do Poder Executivo e Legislativo para o período de 2026 a 2029;

IV – Tabela 04 – Estimativa de Valores Máximos Disponíveis para as Diretrizes, Objetivos e Metas do Poder Legislativo;

V – Tabela 05 – Estimativa de Valores Disponíveis para as Diretrizes, Objetivos e Metas a serem Financiados com Recursos vinculados à Educação;

VI – Tabela 06 – Estimativa de Valores Disponíveis para as Diretrizes, Objetivos e Metas a serem Financiados com Recursos vinculados à Saúde;

VII – Tabela 07 – Estimativa de Valores Disponíveis para as Diretrizes, Objetivos e Metas a serem Financiados com Recursos vinculados à Assistência Social;

VIII – Tabela 08 - Estimativa de Valores Disponíveis para as Diretrizes, Objetivos e Metas a serem Financiados com Recursos do RPPS;

IX – Tabela 09 Avaliação Global / Consolidação de Valores Disponíveis para as Diretrizes, Objetivos e Metas do PPA

Art. 10 Esta Lei entra em vigor na data de sua publicação.

PREFEITURA MUNICIPAL DE CIDREIRA, EM 28 DE OUTUBRO DE 2025.


GILBERTO DA COSTA SILVA
Prefeito Municipal

Registre-se e publique-se.


GILMAR DA COSTA SILVA
Secretário de Administração

ESTADO DO RIO GRANDE DO SUL
PREFEITURA MUNICIPAL DE CIDREIRA
Secretaria Municipal de Saúde

ANEXO DE OBJETIVOS, DIRETRIZES E METAS – PPA 2026/2029

Órgão: 06 – SECRETARIA MUNICIPAL DE SAÚDE

Unidade: Fundo Municipal de Saúde – Unidade 01 Recursos Próprios

Função: 10 – Saúde

Subfunção: 122 – Administração Geral

Programa: 1 – Saúde – Supervisão e Coordenação Administrativa

Objetivo: Planejar, organizar, coordenar e implementar as diretrizes, objetivos, metas e indicadores da Rede de Atenção à Saúde do Sistema Único de Saúde – SUS Municipal

Público Alvo: Servidores da Rede Municipal de Saúde

DESCRIÇÃO DAS AÇÕES										
Ação			Produto	Unidade de Medida	Preço Unitário	Meta		Custo Direto Previsto para o Exercício		Total
Código	Título	Subtítulo/Localizador				Ano	Quantidade Física	Fonte de Recurso		
								Próprios	Vinculados	
	Manutenção e Qualificação da SMS	Administração Pública Municipal				2026		R\$ 4.000.000,00		R\$ 4.000.000,00
						2027		R\$ 4.000.000,00		R\$ 4.000.000,00
						2028		R\$ 4.000.000,00		R\$ 4.000.000,00
						2029		R\$ 4.000.000,00		R\$ 4.000.000,00
Total da ação para os exercícios								R\$ 16.000.000,00		R\$ 16.000.000,00

Órgão: 06 – SECRETARIA MUNICIPAL DE SAÚDE

Unidade: Fundo Municipal de Saúde – Unidade 01 Recursos Próprios

Função: 10 – Saúde

Subfunção: 122 – Administração Geral

Programa: 1 – Saúde – Controle Social

Objetivo: Fortalecer as instâncias de participação social e pactuação no SUS

Público Alvo: Conselheiros de Saúde

DESCRIÇÃO DAS AÇÕES										
Ação			Produto	Unidade de Medida	Preço Unitário	Meta		Custo Direto Previsto para o Exercício		Total
Código	Título	Subtítulo/Localizador				Ano	Quantidade Física	Fonte de Recurso		
								Próprios	Vinculados	

**ESTADO DO RIO GRANDE DO SUL
PREFEITURA MUNICIPAL DE CIDREIRA
Secretaria Municipal de Saúde**

Fortalecimento e Qualificação das Instâncias de Controle Social na Gestão do SUS	Administração Pública Municipal	2026	R\$ 5.000,00	R\$ 5.000,00
		2027	R\$ 5.000,00	R\$ 5.000,00
		2028	R\$ 5.000,00	R\$ 5.000,00
		2029	5.000,00	5.000,00
Total da ação para os exercícios			R\$ 20.000,00	R\$ 20.000,00

Órgão: 06 – SECRETARIA MUNICIPAL DE SAÚDE

Unidade: Fundo Municipal de Saúde – Unidade 01 Recursos Próprios

Função: 10 – Saúde

Subfunção: 301 – Atenção Básica

Programa: 1 – Saúde – Rede de Atenção Básica

Objetivo: Fortalecer a Atenção Primária em Saúde como coordenadora do cuidado e ordenadora da Rede de Atenção à Saúde – RAS

Público Alvo: 100% dos Usuários do Sistema Único de Saúde Municipal

DESCRIÇÃO DAS AÇÕES										
Ação			Produto	Unidade de Medida	Preço Unitário	Meta		Custo Direto Previsto para o Exercício		
Código	Título	Subtítulo/Localizador				Ano	Quantidade Física	Fonte de Recurso		Total
								Próprios	Vinculados	
	Fortalecimento, Manutenção e Qualificação da Rede de Atenção Básica	Administração Pública Municipal	2026			R\$ 8.389.750,00		R\$ 8.389.750,00		
			2027			R\$ 8.389.750,00		R\$ 8.389.750,00		
			2028			R\$ 8.389.750,00		R\$ 8.389.750,00		
			2029			R\$ 8.389.750,00		R\$ 8.389.750,00		
Total da ação para os exercícios						R\$ 33.559.000,00		R\$ 33.559.000,00		

Órgão: 06 – SECRETARIA MUNICIPAL DE SAÚDE

Unidade: Fundo Municipal de Saúde – Unidade 01 Recursos Próprios

Função: 10 – Saúde

Subfunção: 302 – Atenção de Média e Alta Complexidade Ambulatorial e Hospitalar

Programa: 1 – Saúde – Rede de Atenção Especializada

**ESTADO DO RIO GRANDE DO SUL
PREFEITURA MUNICIPAL DE CIDREIRA
Secretaria Municipal de Saúde**

Objetivo: Fortalecer, organizar, ampliar a Atenção Secundária (média e alta complexidade), qualificando a regulação em saúde, como apoio da Rede de Atenção à Saúde – RAS

Público Alvo: 100% dos Usuários do Sistema Único de Saúde Municipal

DESCRIÇÃO DAS AÇÕES										
Ação			Produto	Unidade de Medida	Preço Unitário	Meta		Custo Direto Previsto para o Exercício		Total
Código	Título	Subtítulo/Localizador				Ano	Quantidade Física	Fonte de Recurso		
								Próprios	Vinculados	
	Fortalecimento e Qualificação da Rede de Atenção Especializada	Administração Pública Municipal				2026		R\$ 5.000.000,00		R\$ 5.000.000,00
						2027		R\$ 5.000.000,00		R\$ 5.000.000,00
						2028		R\$ 5.000.000,00		R\$ 5.000.000,00
						2029		R\$ 5.000.000,00		R\$ 5.000.000,00
Total da ação para os exercícios								R\$ 20.000.000,00		R\$ 20.000.000,00

Órgão: 06 – SECRETARIA MUNICIPAL DE SAÚDE

Unidade: Fundo Municipal de Saúde – Unidade 01 Recursos Próprios

Função: 10 – Saúde

Subfunção: 303 – Suporte Profilático e Terapêutico

Programa: 1 – Saúde – Assistência Farmacêutica

Objetivo: Fortalecer a Assistência Farmacêutica na Rede de Atenção à Saúde – RAS

Público Alvo: 100% dos Usuários do Sistema Único de Saúde Municipal

DESCRIÇÃO DAS AÇÕES										
Ação			Produto	Unidade de Medida	Preço Unitário	Meta		Custo Direto Previsto para o Exercício		Total
Código	Título	Subtítulo/Localizador				Ano	Quantidade Física	Fonte de Recurso		
								Próprios	Vinculados	
	Fortalecimento e Qualificação da Assistência Farmacêutica	Administração Pública Municipal				2026		R\$ 100.000,00		R\$ 100.000,00
						2027		R\$ 100.000,00		R\$ 100.000,00
						2028		R\$ 100.000,00		R\$ 100.000,00
						2029		R\$ 100.000,00		R\$ 100.000,00
Total da ação para os exercícios								R\$ 400.000,00		R\$ 400.000,00

**ESTADO DO RIO GRANDE DO SUL
PREFEITURA MUNICIPAL DE CIDREIRA
Secretaria Municipal de Saúde**

Órgão: 06 – SECRETARIA MUNICIPAL DE SAÚDE

Unidade: Fundo Municipal de Saúde – Unidade 01 Recursos Próprios

Função: 10 – Saúde

Subfunção: 304 – Vigilância Sanitária

Programa: 1 – Saúde – Coordenação e Execução Técnico-Administrativa da Vigilância Sanitária

Objetivo: Fortalecer as ações de âmbito coletivo da Vigilância Sanitária e o gerenciamento de riscos e de agravos à saúde

Público Alvo: População em Geral

DESCRIÇÃO DAS AÇÕES										
Ação			Produto	Unidade de Medida	Preço Unitário	Meta		Custo Direto Previsto para o Exercício		Total
Código	Título	Subtítulo/Localizador				Ano	Quantidade Física	Fonte de Recurso		
								Próprios	Vinculados	
	Fortalecimento, Manutenção e Qualificação da Vigilância Sanitária	Administração Pública Municipal				2026		R\$ 40.000,00		R\$ 40.000,00
						2027		R\$ 40.000,00		R\$ 40.000,00
						2028		R\$ 40.000,00		R\$ 40.000,00
						2029		R\$ 40.000,00		R\$ 40.000,00
Total da ação para os exercícios								R\$ 160.000,00		R\$ 160.000,00

Órgão: 06 – SECRETARIA MUNICIPAL DE SAÚDE

Unidade: Fundo Municipal de Saúde – Unidade 01 Recursos Próprios

Função: 10 – Saúde

Subfunção: 305 – Vigilância Epidemiológica

Programa: 1 – Saúde – Coordenação e Execução Técnico-Administrativa das Vigilâncias Ambiental, Epidemiológica e em Saúde do Trabalhador

Objetivo: Fortalecer as ações de âmbito coletivo da Vigilância em Saúde e o gerenciamento de riscos e de agravos à saúde

Público Alvo: População em Geral

DESCRIÇÃO DAS AÇÕES										
Ação			Produto	Unidade de Medida	Preço Unitário	Meta		Custo Direto Previsto para o Exercício		Total
Código	Título	Subtítulo/Localizador				Ano	Quantidade Física	Fonte de Recurso		
								Próprios	Vinculados	
						2026		R\$ 40.000,00		R\$ 40.000,00

**ESTADO DO RIO GRANDE DO SUL
PREFEITURA MUNICIPAL DE CIDREIRA
Secretaria Municipal de Saúde**

Fortalecimento, Manutenção e Qualificação da Vigilância em Saúde	Administração Pública Municipal	2027	R\$ 40.000,00	R\$ 40.000,00
		2028	R\$ 40.000,00	R\$ 40.000,00
		2029	R\$ 40.000,00	R\$ 40.000,00
Total da ação para os exercícios			R\$ 160.000,00	R\$ 160.000,00

Órgão: 06 – SECRETARIA MUNICIPAL DE SAÚDE

Unidade: Fundo Municipal de Saúde – Unidade 01 Recursos Próprios

Função: 10 – Saúde

Subfunção: 306 – Gestão do SUS

Programa: 1 – Saúde – Segurança Alimentar e Nutricional

Objetivo: Fortalecer a política de educação e segurança alimentar

Público Alvo: Usuários do Sistema Único de Saúde Municipal em Situação de Insegurança Alimentar e Nutricional

DESCRIÇÃO DAS AÇÕES										
Ação			Produto	Unidade de Medida	Preço Unitário	Meta		Custo Direto Previsto para o Exercício		Total
Código	Título	Subtítulo/Localizador				Ano	Quantidade Física	Fonte de Recurso		
								Próprios	Vinculados	
	Implementação e Manutenção do Programa de Segurança Alimentar	Administração Pública Municipal				2026		R\$ 5.000,00		R\$ 5.000,00
						2027		R\$ 5.000,00		R\$ 5.000,00
						2028		R\$ 5.000,00		R\$ 5.000,00
						2029		R\$ 5.000,00		R\$ 5.000,00
Total da ação para os exercícios								R\$ 20.000,00		R\$ 20.000,00

Órgão: 06 – SECRETARIA MUNICIPAL DE SAÚDE

Unidade: Fundo Municipal de Saúde – Unidade 02 Transferências do Estado

Função: 10 – Saúde

Subfunção: 301 – Atenção Básica

Programa: 1 – Saúde – Rede de Atenção Básica

Objetivo: Fortalecer a Atenção Primária em Saúde como coordenadora do cuidado e ordenadora da Rede de Atenção à Saúde – RAS

Público Alvo: 100% dos Usuários do Sistema Único de Saúde Municipal

**ESTADO DO RIO GRANDE DO SUL
PREFEITURA MUNICIPAL DE CIDREIRA
Secretaria Municipal de Saúde**

DESCRIÇÃO DAS AÇÕES										
Ação			Produto	Unidade de Medida	Preço Unitário	Meta		Custo Direto Previsto para o Exercício		
Código	Título	Subtítulo/Localizador				Ano	Quantidade Física	Fonte de Recurso		Total
								Próprios	Vinculados	
	Fortalecimento, Manutenção e Qualificação da Rede de Atenção Básica	Administração Pública Municipal				2026		R\$ 486.000,00	R\$ 486.000,00	
					2027		R\$ 486.000,00	R\$ 486.000,00		
					2028		R\$ 486.000,00	R\$ 486.000,00		
					2029		R\$ 486.000,00	R\$ 486.000,00		
Total da ação para os exercícios								R\$ 1.944.000,00	R\$ 1.944.000,00	

Órgão: 06 – SECRETARIA MUNICIPAL DE SAÚDE

Unidade: Fundo Municipal de Saúde – Unidade 02 Transferências do Estado

Função: 10 – Saúde

Subfunção: 302 – Atenção de Média e Alta Complexidade Ambulatorial e Hospitalar

Programa: 1 – Saúde – Rede de Atenção Especializada

Objetivo: Fortalecer, organizar, ampliar a Atenção Secundária (média e alta complexidade), qualificando a regulação em saúde, como apoio da Rede de Atenção à Saúde – RAS

Público Alvo: 100% dos Usuários do Sistema Único de Saúde Municipal

DESCRIÇÃO DAS AÇÕES										
Ação			Produto	Unidade de Medida	Preço Unitário	Meta		Custo Direto Previsto para o Exercício		
Código	Título	Subtítulo/Localizador				Ano	Quantidade Física	Fonte de Recurso		Total
								Próprios	Vinculados	
	Fortalecimento e Qualificação da Rede de Atenção Especializada	Administração Pública Municipal				2026		R\$ 100.000,00	R\$ 100.000,00	
					2027		R\$ 100.000,00	R\$ 100.000,00		
					2028		R\$ 100.000,00	R\$ 100.000,00		
					2029		R\$ 100.000,00	R\$ 100.000,00		
Total da ação para os exercícios								R\$ 400.000,00	R\$ 400.000,00	

Órgão: 06 – SECRETARIA MUNICIPAL DE SAÚDE

Unidade: Fundo Municipal de Saúde – Unidade 02 Transferências do Estado

ESTADO DO RIO GRANDE DO SUL
PREFEITURA MUNICIPAL DE CIDREIRA
Secretaria Municipal de Saúde

Função: 10 – Saúde

Subfunção: 303 – Suporte Profilático e Terapêutico

Programa: 1 – Saúde – Assistência Farmacêutica

Objetivo: Fortalecer a Assistência Farmacêutica na Rede de Atenção à Saúde – RAS

Público Alvo: 100% dos Usuários do Sistema Único de Saúde Municipal

DESCRIÇÃO DAS AÇÕES										
Ação			Produto	Unidade de Medida	Preço Unitário	Meta		Custo Direto Previsto para o Exercício		
Código	Título	Subtítulo/Localizador				Ano	Quantidade Física	Fonte de Recurso		Total
								Próprios	Vinculados	
	Fortalecimento e Qualificação da Assistência Farmacêutica	Administração Pública Municipal				2026			R\$ 51.383,00	R\$ 51.383,00
					2027			R\$ 51.383,00	R\$ 51.383,00	
					2028			R\$ 51.383,00	R\$ 51.383,00	
					2029			R\$ 51.383,00	R\$ 51.383,00	
Total da ação para os exercícios									R\$ 205.532,00	R\$ 205.532,00

Órgão: 06 – SECRETARIA MUNICIPAL DE SAÚDE

Unidade: Fundo Municipal de Saúde – Unidade 02 Transferências do Estado

Função: 10 – Saúde

Subfunção: 304 – Vigilância Sanitária

Programa: 1 – Saúde – Coordenação e Execução Técnico-Administrativa da Vigilância Sanitária

Objetivo: Fortalecer as ações de âmbito coletivo da Vigilância Sanitária e o gerenciamento de riscos e de agravos à saúde

Público Alvo: População em Geral

DESCRIÇÃO DAS AÇÕES										
Ação			Produto	Unidade de Medida	Preço Unitário	Meta		Custo Direto Previsto para o Exercício		
Código	Título	Subtítulo/Localizador				Ano	Quantidade Física	Fonte de Recurso		Total
								Próprios	Vinculados	
	Fortalecimento, Manutenção e Qualificação da Vigilância Sanitária	Administração Pública Municipal				2026			R\$ 1.000,00	R\$ 1.000,00
					2027			R\$ 1.000,00	R\$ 1.000,00	
					2028			R\$ 1.000,00	R\$ 1.000,00	

**ESTADO DO RIO GRANDE DO SUL
PREFEITURA MUNICIPAL DE CIDREIRA
Secretaria Municipal de Saúde**

					2029		R\$ 1.000,00	R\$ 1.000,00
Total da ação para os exercícios							R\$ 4.000,00	R\$ 4.000,00

Órgão: 06 – SECRETARIA MUNICIPAL DE SAÚDE

Unidade: Fundo Municipal de Saúde – Unidade 02 Transferências do Estado

Função: 10 – Saúde

Subfunção: 305 – Vigilância Epidemiológica

Programa: 1 – Saúde – Coordenação e Execução Técnico-Administrativa das Vigilâncias Ambiental, Epidemiológica e em Saúde do Trabalhador

Objetivo: Fortalecer as ações de âmbito coletivo da Vigilância em Saúde e o gerenciamento de riscos e de agravos à saúde

Público Alvo: População em Geral

DESCRIÇÃO DAS AÇÕES										
Ação			Produto	Unidade de Medida	Preço Unitário	Meta		Custo Direto Previsto para o Exercício		Total
Código	Título	Subtítulo/Localizador				Ano	Quantidade Física	Fonte de Recurso		
								Próprios	Vinculados	
	Fortalecimento, Manutenção e Qualificação da Vigilância em Saúde	Administração Pública Municipal				2026		R\$ 1.000,00	R\$ 1.000,00	
					2027		R\$ 1.000,00	R\$ 1.000,00		
					2028		R\$ 1.000,00	R\$ 1.000,00		
					2029		R\$ 1.000,00	R\$ 1.000,00		
Total da ação para os exercícios								R\$ 4.000,00	R\$ 4.000,00	

Órgão: 06 – SECRETARIA MUNICIPAL DE SAÚDE

Unidade: Fundo Municipal de Saúde – Unidade 03 Transferências da União


Função: 10 – Saúde

Subfunção: 301 – Atenção Básica

Programa: 1 – Saúde – Rede de Atenção Básica

Objetivo: Fortalecer a Atenção Primária em Saúde como coordenadora do cuidado e ordenadora da Rede de Atenção à Saúde – RAS

Público Alvo: 100% dos Usuários do Sistema Único de Saúde Municipal

DESCRIÇÃO DAS AÇÕES						
Ação	Produto	Preço Unitário	Meta	Custo Direto Previsto para o Exercício		
						

**ESTADO DO RIO GRANDE DO SUL
PREFEITURA MUNICIPAL DE CIDREIRA
Secretaria Municipal de Saúde**

Código	Título	Subtítulo/Localizador	Unidade de Medida	Ano	Quantidade Física	Fonte de Recurso		Total
						Próprios	Vinculados	
	Fortalecimento, Manutenção e Qualificação da Rede de Atenção Básica	Administração Pública Municipal		2026			R\$ 2.374.111,00	R\$ 2.374.111,00
			2027			R\$ 2.374.111,00	R\$ 2.374.111,00	
			2028			R\$ 2.374.111,00	R\$ 2.374.111,00	
			2029			R\$ 2.374.111,00	R\$ 2.374.111,00	
Total da ação para os exercícios							R\$ 9.496.444,00	R\$ 9.496.444,00

Órgão: 06 – SECRETARIA MUNICIPAL DE SAÚDE

Unidade: Fundo Municipal de Saúde – Unidade 03 Transferências da União

Função: 10 – Saúde

Subfunção: 302 – Atenção de Média e Alta Complexidade Ambulatorial e Hospitalar

Programa: 1 – Saúde – Rede de Atenção Especializada

Objetivo: Fortalecer, organizar, ampliar a Atenção Secundária (média e alta complexidade), qualificando a regulação em saúde, como apoio da Rede de Atenção à Saúde – RAS

Público Alvo: 100% dos Usuários do Sistema Único de Saúde Municipal


DESCRIÇÃO DAS AÇÕES										
Ação			Produto	Unidade de Medida	Preço Unitário	Meta		Custo Direto Previsto para o Exercício		
Código	Título	Subtítulo/Localizador				Ano	Quantidade Física	Fonte de Recurso		Total
								Próprios	Vinculados	
	Fortalecimento e Qualificação da Rede de Atenção Especializada	Administração Pública Municipal				2026			R\$ 984.000,00	R\$ 984.000,00
			2027			R\$ 984.000,00	R\$ 984.000,00			
			2028			R\$ 984.000,00	R\$ 984.000,00			
			2029			R\$ 984.000,00	R\$ 984.000,00			
Total da ação para os exercícios								R\$ 3.936.000,00	R\$ 3.936.000,00	

Órgão: 06 – SECRETARIA MUNICIPAL DE SAÚDE

Unidade: Fundo Municipal de Saúde – Unidade 03 Transferências da União

Função: 10 – Saúde

Subfunção: 303 – Suporte Profilático e Terapêutico



ESTADO DO RIO GRANDE DO SUL
PREFEITURA MUNICIPAL DE CIDREIRA
Secretaria Municipal de Saúde

Programa: 1 – Saúde – Assistência Farmacêutica

Objetivo: Fortalecer a Assistência Farmacêutica na Rede de Atenção à Saúde – RAS

Público Alvo: 100% dos Usuários do Sistema Único de Saúde Municipal

DESCRIÇÃO DAS AÇÕES										
Ação			Produto	Unidade de Medida	Preço Unitário	Meta		Custo Direto Previsto para o Exercício		
Código	Título	Subtítulo/Localizador				Ano	Quantidade Física	Fonte de Recurso		Total
								Próprios	Vinculados	
	Fortalecimento e Qualificação da Assistência Farmacêutica	Administração Pública Municipal				2026			R\$ 124.618,00	R\$ 124.618,00
					2027			R\$ 124.618,00	R\$ 124.618,00	
					2028			R\$ 124.618,00	R\$ 124.618,00	
					2029			R\$ 124.618,00	R\$ 124.618,00	
Total da ação para os exercícios									R\$ 498.472,00	R\$ 498.472,00

Órgão: 06 – SECRETARIA MUNICIPAL DE SAÚDE

Unidade: Fundo Municipal de Saúde – Unidade 03 Transferências da União

Função: 10 – Saúde

Subfunção: 304 – Vigilância Sanitária

Programa: 1 – Saúde – Coordenação e Execução Técnico-Administrativa da Vigilância Sanitária

Objetivo: Fortalecer as ações de âmbito coletivo da Vigilância Sanitária e o gerenciamento de riscos e de agravos à saúde

Público Alvo: População em Geral

DESCRIÇÃO DAS AÇÕES										
Ação			Produto	Unidade de Medida	Preço Unitário	Meta		Custo Direto Previsto para o Exercício		
Código	Título	Subtítulo/Localizador				Ano	Quantidade Física	Fonte de Recurso		Total
								Próprios	Vinculados	
	Fortalecimento, Manutenção e Qualificação da Vigilância Sanitária	Administração Pública Municipal				2026			R\$ 12.000,00	R\$ 12.000,00
					2027			R\$ 12.000,00	R\$ 12.000,00	
					2028			R\$ 12.000,00	R\$ 12.000,00	
					2029			R\$ 12.000,00	R\$ 12.000,00	
Total da ação para os exercícios									R\$ 48.000,00	R\$ 48.000,00

**ESTADO DO RIO GRANDE DO SUL
PREFEITURA MUNICIPAL DE CIDREIRA
Secretaria Municipal de Saúde**

Órgão: 06 – SECRETARIA MUNICIPAL DE SAÚDE

Unidade: Fundo Municipal de Saúde – Unidade 03 Transferências da União

Função: 10 – Saúde

Subfunção: 305 – Vigilância Epidemiológica

Programa: 1 – Saúde – Coordenação e Execução Técnico-Administrativa das Vigilâncias Ambiental, Epidemiológica e em Saúde do Trabalhador

Objetivo: Fortalecer as ações de âmbito coletivo da Vigilância em Saúde e o gerenciamento de riscos e de agravos à saúde

Público Alvo: População em Geral

DESCRIÇÃO DAS AÇÕES										
Ação			Produto	Unidade de Medida	Preço Unitário	Meta		Custo Direto Previsto para o Exercício		Total
Código	Título	Subtítulo/Localizador				Ano	Quantidade Física	Fonte de Recurso		
								Próprios	Vinculados	
	Fortalecimento, Manutenção e Qualificação da Vigilância em Saúde	Administração Pública Municipal				2026		R\$ 32.264,00	R\$ 32.264,00	
					2027		R\$ 32.264,00	R\$ 32.264,00		
					2028		R\$ 32.264,00	R\$ 32.264,00		
					2029		R\$ 32.264,00	R\$ 32.264,00		
Total da ação para os exercícios								R\$ 129.056,00	R\$ 129.056,00	

Órgão: 06 – SECRETARIA MUNICIPAL DE SAÚDE

Unidade: Fundo Municipal de Saúde – Unidade 03 Transferências da União

Função: 10 – Saúde

Subfunção: 306 – Gestão do SUS

Programa: 1 – Saúde – Segurança Alimentar e Nutricional

Objetivo: Fortalecer a política de educação e segurança alimentar

Público Alvo: Usuários do Sistema Único de Saúde Municipal em Situação de Insegurança Alimentar e Nutricional

DESCRIÇÃO DAS AÇÕES										
Ação			Produto	Unidade de Medida	Preço Unitário	Meta		Custo Direto Previsto para o Exercício		Total
Código	Título	Subtítulo/Localizador				Ano	Quantidade Física	Fonte de Recurso		
								Próprios	Vinculados	
						2026		R\$ 1.008.000,00	R\$ 1.008.000,00	

ESTADO DO RIO GRANDE DO SUL
PREFEITURA MUNICIPAL DE CIDREIRA
Secretaria Municipal de Saúde

Implementação e Manutenção do Programa de Segurança Alimentar	Administração Pública Municipal	2027	R\$ 1.008.000,00	R\$ 1.008.000,00
		2028	R\$ 1.008.000,00	R\$ 1.008.000,00
		2029	R\$ 1.008.000,00	R\$ 1.008.000,00
Total da ação para os exercícios			R\$ 4.032.000,00	R\$ 4.032.000,00

ÓRGÃO	SUBFUNÇÃO	UNIDADE 01		UNIDADE 02		UNIDADE 03		TOTAL	
		ANO	PPA	ANO	PPA	ANO	PPA	ANO	PPA
Órgão: 06 – SECRETARIA MUNICIPAL DE SAÚDE Fundo Municipal de Saúde Função – 10	122 – SMS	R\$ 4.000.000,00	R\$ 16.000.000,00	R\$ 0,00	R\$ 0,00	R\$ 0,00	R\$ 0,00	R\$ 4.000.000,00	R\$ 16.000.000,00
	122 – CMS	R\$ 5.000,00	R\$ 20.000,00	R\$ 0,00	R\$ 0,00	R\$ 0,00	R\$ 0,00	R\$ 5.000,00	R\$ 20.000,00
	301	R\$ 8.389.750,00	R\$ 33.559.000,00	R\$ 486.000,00	R\$ 1.944.000,00	R\$ 2.374.111,00	R\$ 9.496.444,00	R\$ 11.249.861,00	R\$ 44.999.444,00
	302	R\$ 5.000.000,00	R\$ 20.000.000,00	R\$ 100.000,00	R\$ 400.000,00	R\$ 984.000,00	R\$ 3.936.000,00	R\$ 6.084.000,00	R\$ 24.336.000,00
	303	R\$ 100.000,00	R\$ 400.000,00	R\$ 51.383,00	R\$ 205.532,00	R\$ 124.618,00	R\$ 498.472,00	R\$ 276.001,00	R\$ 1.104.004,00
	304	R\$ 40.000,00	R\$ 160.000,00	R\$ 1.000,00	R\$ 4.000,00	R\$ 12.000,00	R\$ 48.000,00	R\$ 53.000,00	R\$ 212.000,00
	305	R\$ 40.000,00	R\$ 160.000,00	R\$ 1.000,00	R\$ 4.000,00	R\$ 32.264,00	R\$ 129.056,00	R\$ 73.264,00	R\$ 293.056,00
	306	R\$ 5.000,00	R\$ 20.000,00	R\$ 0,00	R\$ 0,00	R\$ 1.008.000,00	R\$ 4.032.000,00	R\$ 1.013.000,00	R\$ 4.052.000,00
	Totais	R\$ 17.579.750,00	R\$ 70.319.000,00	R\$ 639.383,00	R\$ 2.557.532,00	R\$ 4.534.993,00	R\$ 18.139.972,00	R\$ 22.754.126,00	R\$ 91.016.504,00

Em 15/05/2025

SEGURANÇA PÚBLICA

RESUMO DOS PROGRAMAS					
Programa	2026	2027	2028	2029	TOTAL GERAL
Desenvolvimento das Atividades Econômicas	R\$ 2.300.000,00	R\$ 2.400.000,00	R\$ 2.500.000,00	R\$ 2.600.000,00	R\$ 9.800.000,00
Segurança Pública e Mobilidade Urbana	R\$ 1.020.000,00	R\$ 1.110.000,00	R\$ 1.230.000,00	R\$ 1.380.000,00	R\$ 4.740.000,00
TOTAL	R\$ 3.320.000,00	R\$ 3.510.000,00	R\$ 3.730.000,00	R\$ 3.980.000,00	R\$ 14.540.000,00



PROGRAMA: Programa de Gestão e Manutenção de Serviços

OBJETIVO: Produzir Bens e Serviços típicos de apoio administrativo ofertados ao próprio município, incluindo atividades de natureza tipicamente administrativa que colaboram para a consecução dos objetivos dos programas finalísticos.

Indicadores do Programa									
Dados Financeiros (em R\$ 1,00)				2.026	2.027	2.028	2.029	TOTAL	
Total do Programa:				2.300.000	2.420.000	2.520.000	2.620.000	9.860.000	
TIPO	AÇÕES / PRODUTOS / FUNÇÃO / SUBFUNÇÃO		Unidade de Medida	ANOS	2.026	2.027	2.028	2.029	TOTAL
	Ação:	005 - Manutenção da Secretaria de Segurança e Trânsito	un.	Meta Física	1	1	1	1	4
	Produto:	Atividade mantida		Valor	2.300.000	2.400.000	2.500.000	2.600.000	9.800.000
	Ação:	003 - Reparelhamento da Secretaria de Segurança e Trânsito	un.	Meta Física	1	1	1	1	4
	Produto:	Equipamento Adquirido		Valor	0	20.000	20.000	20.000	60.000

PROGRAMA:	Segurança Pública e Mobilidade urbana							
OBJETIVO:	Garantir de forma ampla e colaborativa a segurança da população, a mobilidade urbana e a melhoria da qualidade de vida no município							
Indicadores do Programa								
CVLI - Crimes Violentos Letais e Intencionais no município (teremos 80% de redução em relação a outros anos); Sinalização de Vias Urbanas e Rurais (90% de trechos serão sinalizados em relação ao total de vias); Fiscalização de trânsito (75% de operações de fiscalização serão realizadas em quatro anos); Atendimentos na Junta Militar (95% de jovens serão atendidos para alistamento militar ou regularização de situação militar com padrão de qualidade); Número de atendimentos no Jari (90% de recursos ou processos de identificação revisados ou atendidos).								
Dados Financeiros (em R\$ 1,00)				2.026	2.027	2.028	2.029	TOTAL
Total do Programa:				1.020.000	1.110.000	1.230.000	1.380.000	4.740.000

TIPO	AÇÕES / PRODUTOS / FUNÇÃO / SUBFUNÇÃO		Unidade de Medida	ANOS	2.026	2.027	2.028	2.029	TOTAL
A	Ação:	001 - Manutenção da Guarda Municipal Patrimonial	Atividade	Meta Física	1	1	1	1	4
	Produto:	Atividade Mantida		Valor	300.000	320.000	400.000	450.000	1.470.000
A	Ação:	002 - Manutenção do departamento de trânsito	Unidade	Meta Física	1	1	1	1	4
	Produto:	Atividade Mantida		Valor	250.000	260.000	270.000	280.000	1.060.000
	Ação:	004 - Implantação e Manutenção da Guarda Municipal	Atividade	Meta Física	1	1	1	1	4
	Produto:	Guarda Municipal estabelecida		Valor	250.000	260.000	270.000	280.000	1.060.000
A	Ação:	005 - Ampliação e Manutenção do videomonitoramento e cercamento eletrônico		Meta Física	70	70	70	70	280
	Produto:	Videomonitoramento e Cercamento eletrônico ampliado e Mantido		Valor	200.000	250.000	270.000	350.000	1.070.000
A	Ação:	006 - Manutenção dos Serviços de Identificação e Alistamento Militar	Unidade	Meta Física	1	1	1	1	4
	Produto:	Atividade Mantida		Valor	20.000	20.000	20.000	20.000	80.000

FAZENDA

RESUMO DOS PROGRAMAS					
Programa	2026	2027	2028	2029	TOTAL GERAL
Gestão e Manutenção de Serviços	R\$ 13.232.600,00	R\$ 13.553.970,00	R\$ 14.505.260,00	R\$ 14.956.590,00	R\$ 56.248.420,00
TOTAL	R\$ 13.232.600,00	R\$ 13.553.970,00	R\$ 14.505.260,00	R\$ 14.956.590,00	R\$ 56.248.420,00



PROGRAMA: Programa de Gestão e Manutenção de Serviços

OBJETIVO: Produzir Bens e Serviços típicos de apoio administrativo ofertados ao próprio município, incluindo atividades de natureza tipicamente administrativa que colaboram para a consecução dos objetivos dos programas finalísticos.

Indicadores do Programa									
Dados Financeiros (em R\$ 1,00)				2.026	2.027	2.028	2.029	TOTAL	
Total do Programa:				13.232.600	13.553.970	14.505.260	14.956.590	56.248.420	
TIPO	AÇÕES / PRODUTOS / FUNÇÃO / SUBFUNÇÃO		Unidade de Medida	ANOS	2.026	2.027	2.028	2.029	TOTAL
	Ação:	005 - Manutenção da Sec. Da Fazenda	un.	Meta Física	1	1	1	1	4
	Produto:	Atividade mantida		Valor	12.600.000	12.950.000	13.850.000	14.250.000	53.650.000
	Ação:	003 - Reparelhamento da Sec. Da Fazenda	un.	Meta Física	1	1	1	1	4
	Produto:	Equipamento Adquirido		Valor	32.600	33.970	35.260	36.590	138.420
	Ação:	005 - Manutenção da Administração Tributária	un.	Meta Física	1	1	1	1	4
	Produto:	Atividade mantida		Valor	500.000	550.000	600.000	650.000	2.300.000
	Ação:	003 - Reparelhamento do departamento tributário	un.	Meta Física	1	1	1	1	4
	Produto:	Equipamento Adquirido		Valor	100.000	20.000	20.000	20.000	160.000

PODER LEGISLATIVO

RESUMO DOS PROGRAMAS					
Programa	2026	2027	2028	2029	TOTAL GERAL
Ação Legislativo	R\$ 4.100.000,00	R\$ 4.100.000,00	R\$ 4.350.000,00	R\$ 4.350.000,00	R\$ 16.900.000,00
TOTAL	R\$ 4.100.000,00	R\$ 4.100.000,00	R\$ 4.350.000,00	R\$ 4.350.000,00	R\$ 16.900.000,00



PROGRAMA: Ação Legislativa

OBJETIVO: Garantir o pleno funcionamento das atividades do poder legislativo municipal.

Indicadores do Programa									
Dados Financeiros (em R\$ 1,00)				2.026	2.027	2.028	2.029	TOTAL	
Total do Programa:				4.100.000	4.100.000	4.350.000	4.350.000	16.900.000	
TIPO	AÇÕES / PRODUTOS / FUNÇÃO / SUBFUNÇÃO		Unidade de Medida	ANOS	2.026	2.027	2.028	2.029	TOTAL
	Ação:	001 - Manutenção das atividades do Poder Legislativo	UN.	Meta Física	1	1	1	1	4
	Produto:	Atividade mantida		Valor	4.020.000	4.020.000	4.255.000	4.255.000	16.550.000
	Ação:	002 - Reparelhamento da Câmara Municipal	un.	Meta Física	1	1	1	1	4
	Produto:	Equipamento Adquirido		Valor	80.000	80.000	95.000	95.000	350.000

CONSELHOS

RESUMO DOS PROGRAMAS					
Programa	2026	2027	2028	2029	TOTAL GERAL
Conselhos	R\$ 21.000,00	R\$ 21.000,00	R\$ 21.000,00	R\$ 21.000,00	R\$ 84.000,00
TOTAL	R\$ 21.000,00	R\$ 21.000,00	R\$ 21.000,00	R\$ 21.000,00	R\$ 84.000,00



PROGRAMA:

Programa de Gestão e Manutenção de Serviços

OBJETIVO:

Produzir Bens e Serviços típicos de apoio administrativo ofertados ao próprio município, incluindo atividades de natureza tipicamente administrativa que colaboram para a consecução dos objetivos dos programas finalísticos.

Indicadores do Programa									
Dados Financeiros (em R\$ 1,00)					2.026	2.027	2.028	2.029	TOTAL
Total do Programa:					21.000	21.000	21.000	21.000	84.000
TIPO	AÇÕES / PRODUTOS / FUNÇÃO / SUBFUNÇÃO		Unidade de Medida	ANOS	2.026	2.027	2.028	2.029	TOTAL
	Ação:	003 - Manutenção do Conselho Municipal de Saúde	un.	Meta Física	1	1	1	1	4
	Produto:	Atividade mantida		Valor	10.000	10.000	10.000	10.000	40.000
	Ação:	003 - Manutenção do Conselho Municipal de Educação	un.	Meta Física	1	1	1	1	4
	Produto:	Atividade mantida		Valor	5.000	5.000	5.000	5.000	20.000
	Ação:	003 - Manutenção do Conselho Municipal de Assistência Social	un.	Meta Física	1	1	1	1	4
	Produto:	Atividade mantida		Valor	5.000	5.000	5.000	5.000	20.000
	Ação:	003 - Manutenção do Conselho Municipal da Pessoa Idosa	un.	Meta Física	1	1	1	1	4
	Produto:	Atividade mantida		Valor	1.000	1.000	1.000	1.000	4.000
	Ação:	003 - Manutenção do Conselho Municipal dos Direitos da Criança e do Adolescente	un.	Meta Física	1	1	1	1	4
	Produto:	Atividade mantida		Valor	1.000	1.000	1.000	1.000	4.000
	Ação:	003 - Manutenção do Conselho Municipal da Mulher	un.	Meta Física	1	1	1	1	4
	Produto:	Atividade mantida		Valor	5.000	5.000	5.000	5.000	20.000


Ação:	003 - Manutenção do Conselho Municipal de Cultura	un.	Meta Física	1	1	1	1	4
Produto:	Atividade mantida		Valor	5.000	5.000	5.000	5.000	20.000
Ação:	003 - Manutenção do Conselho Municipal dos Direitos da Pessoa com Deficiência	un.	Meta Física	1	1	1	1	4
Produto:	Atividade mantida		Valor	5.000	5.000	5.000	5.000	20.000
Ação:	003 - Manutenção do Conselho Municipal da Defesa Civil	un.	Meta Física	1	1	1	1	4
Produto:	Atividade mantida		Valor	2.000	2.000	2.000	2.000	8.000
Ação:	003 - Manutenção do Conselho Municipal do Plano Diretor	un.	Meta Física	1	1	1	1	4
Produto:	Atividade mantida		Valor	2.000	2.000	2.000	2.000	8.000
Ação:	003 - Manutenção do Conselho Municipal de Segurança Pública - COMSEP	un.	Meta Física	1	1	1	1	4
Produto:	Atividade mantida		Valor	2.000	2.000	2.000	2.000	8.000
Ação:	003 - Manutenção do Conselho Municipal de defesa do Meio Ambiente	un.	Meta Física	1	1	1	1	4
Produto:	Atividade mantida		Valor	1.000	1.000	1.000	1.000	4.000
Ação:	003 - Manutenção do Conselho Municipal de desenvolvimento rural e da pesca e agricultura - COMDERP	un.	Meta Física	1	1	1	1	4
Produto:	Atividade mantida		Valor	1.000	1.000	1.000	1.000	4.000

RESERVA DE CONTINGÊNCIA

RESUMO DOS PROGRAMAS - Reserva de Contingência									
Programa	2026		2027		2028		2029		TOTAL GERAL
Conselhos	R\$	2.048.000,00	R\$	2.048.000,00	R\$	2.048.000,00	R\$	2.048.000,00	R\$ 8.192.000,00
TOTAL	R\$	2.048.000,00	R\$	2.048.000,00	R\$	2.048.000,00	R\$	2.048.000,00	R\$ 8.192.000,00

RESUMO GERAL DE TODOS OS
PROGRAMAS

RESUMO GERAL DE TODOS OS PROGRAMAS



RESUMO DOS PROGRAMAS - Gabinete					
Programa	2026	2027	2028	2029	TOTAL GERAL
Gestão de Política da Defesa Civil	R\$ 170.000,00	R\$ 72.000,00	R\$ 73.000,00	R\$ 74.000,00	R\$ 389.000,00
Gestão e Manutenção de Serviços	R\$ 3.815.125,00	R\$ 4.293.474,00	R\$ 4.713.116,00	R\$ 5.163.322,00	R\$ 17.985.037,00
TOTAL	R\$ 3.985.125,00	R\$ 4.365.474,00	R\$ 4.786.116,00	R\$ 5.237.322,00	R\$ 18.374.037,00

RESUMO DOS PROGRAMAS - RPPS					
Programa	2026	2027	2028	2029	TOTAL GERAL
Gestão do RPPS	R\$ 28.013.805,00	R\$ 30.082.520,00	R\$ 32.308.010,00	R\$ 34.735.281,00	R\$ 125.139.616,00
TOTAL	R\$ 28.013.805,00	R\$ 30.082.520,00	R\$ 32.308.010,00	R\$ 34.735.281,00	R\$ 125.139.616,00

RESUMO DOS PROGRAMAS - Administração					
Programa	2026	2027	2028	2029	TOTAL GERAL
Gestão patrimonial	R\$ 10.000,00	R\$ 10.000,00	R\$ 10.000,00	R\$ 10.000,00	R\$ 40.000,00
Gestão e Manutenção de Serviços	R\$ 3.185.359,00	R\$ 3.824.483,00	R\$ 3.950.000,00	R\$ 4.150.000,00	R\$ 15.109.842,00
TOTAL	R\$ 3.195.359,00	R\$ 3.834.483,00	R\$ 3.960.000,00	R\$ 4.160.000,00	R\$ 15.149.842,00

RESUMO DOS PROGRAMAS - Educação e Cultura					
Programa	2026	2027	2028	2029	TOTAL GERAL
Gestão e Manutenção de Serviços	R\$ 1.250.000,00	R\$ 1.550.000,00	R\$ 1.750.000,00	R\$ 2.050.000,00	R\$ 6.600.000,00
Manutenção e Desenvolvimento da Educação Básica	R\$ 45.560.880,66	R\$ 49.751.419,00	R\$ 55.214.214,00	R\$ 62.099.063,00	R\$ 212.625.576,66
Assistência ao Educando	R\$ 3.331.154,00	R\$ 3.953.742,00	R\$ 3.194.895,00	R\$ 3.457.797,00	R\$ 13.937.588,00
Desenvolvimento da Cultura	R\$ 440.000,00	R\$ 515.000,00	R\$ 550.000,00	R\$ 585.000,00	R\$ 2.090.000,00
TOTAL	R\$ 50.582.034,66	R\$ 55.770.161,00	R\$ 60.709.109,00	R\$ 68.191.860,00	R\$ 235.253.164,66

RESUMO DOS PROGRAMAS - Indústria e Comércio					
Programa	2026	2027	2028	2029	TOTAL GERAL

Desenvolvimento das Atividades Econômicas	R\$ 200.000,00	R\$ 200.000,00	R\$ 200.000,00	R\$ 200.000,00	R\$ 800.000,00
Gestão e Manutenção de Serviços	R\$ 950.000,00	R\$ 1.030.000,00	R\$ 1.130.000,00	R\$ 1.230.000,00	R\$ 4.340.000,00
TOTAL	R\$ 1.150.000,00	R\$ 1.230.000,00	R\$ 1.330.000,00	R\$ 1.430.000,00	R\$ 5.140.000,00

RESUMO DOS PROGRAMAS - Meio Ambiente					
Programa	2026	2027	2028	2029	TOTAL GERAL
Gestão e Manutenção de Serviços	R\$ 814.212,00	R\$ 1.348.155,00	R\$ 1.425.708,00	R\$ 1.428.402,00	R\$ 5.016.477,00
Sustentabilidade e Gestão Ambiental	R\$ 560.000,00	R\$ 450.000,00	R\$ 450.000,00	R\$ 500.000,00	R\$ 1.960.000,00
Gestão Integrada de Resíduos Urbanos	R\$ 6.100.000,00	R\$ 5.650.000,00	R\$ 5.800.000,00	R\$ 5.950.000,00	R\$ 23.500.000,00
Desenvolvimento da Agricultura e Pesca Familiar	R\$ 194.000,00	R\$ 295.000,00	R\$ 227.000,00	R\$ 199.000,00	R\$ 915.000,00
TOTAL	R\$ 7.668.212,00	R\$ 7.743.155,00	R\$ 7.902.708,00	R\$ 8.077.402,00	R\$ 31.391.477,00

RESUMO DOS PROGRAMAS - Assistência Social					
Programa	2026	2027	2028	2029	TOTAL GERAL
Gestão e Manutenção de Serviços	R\$ 6.150.372,00	R\$ 5.656.674,00	R\$ 6.844.315,00	R\$ 7.474.261,00	R\$ 26.125.622,00
Proteção Social Básica	R\$ 932.123,34	R\$ 1.730.000,00	R\$ 950.000,00	R\$ 1.000.000,00	R\$ 4.612.123,34
Proteção Social Especial	R\$ 935.000,00	R\$ 690.000,00	R\$ 775.000,00	R\$ 630.000,00	R\$ 3.030.000,00
Habitação e Desenvolvimento	R\$ 280.000,00	R\$ 287.000,00	R\$ 294.000,00	R\$ 301.000,00	R\$ 1.162.000,00
TOTAL	R\$ 8.297.495,34	R\$ 8.363.674,00	R\$ 8.863.315,00	R\$ 9.405.261,00	R\$ 34.929.745,34

RESUMO DOS PROGRAMAS - Obras					
Programa	2026	2027	2028	2029	TOTAL GERAL
Gestão e Manutenção de Serviços	R\$ 5.215.785,00	R\$ 5.311.029,00	R\$ 6.438.055,00	R\$ 7.015.879,00	R\$ 23.980.748,00
Cidade Iluminada	R\$ 3.333.377,00	R\$ 3.346.447,00	R\$ 3.359.551,00	R\$ 3.372.976,00	R\$ 13.412.351,00
Praças, Parques e Jardins Públicos	R\$ 133.339,00	R\$ 138.606,00	R\$ 143.887,00	R\$ 149.297,00	R\$ 565.129,00
Mais Mobilidade	R\$ 3.650.000,00	R\$ 4.400.000,00	R\$ 3.850.000,00	R\$ 3.900.000,00	R\$ 15.800.000,00

TOTAL	R\$ 12.332.501,00	R\$ 13.196.082,00	R\$ 13.791.493,00	R\$ 14.438.152,00	R\$ 53.758.228,00
-------	-------------------	-------------------	-------------------	-------------------	-------------------

RESUMO DOS PROGRAMAS - Turismo					
Programa	2026	2027	2028	2029	TOTAL GERAL
Gestão e Manutenção de Serviços	R\$ 855.000,00	R\$ 825.000,00	R\$ 875.000,00	R\$ 925.000,00	R\$ 3.480.000,00
Desenvolvimento das atividades Turísticas	R\$ 1.500.000,00	R\$ 2.000.000,00	R\$ 2.100.000,00	R\$ 2.250.000,00	R\$ 7.850.000,00
Esporte para Todos	R\$ 144.000,00	R\$ 146.000,00	R\$ 147.000,00	R\$ 149.000,00	R\$ 586.000,00
TOTAL	R\$ 2.499.000,00	R\$ 2.971.000,00	R\$ 3.122.000,00	R\$ 3.324.000,00	R\$ 11.916.000,00

RESUMO DOS PROGRAMAS - Saúde					
Programa	2026	2027	2028	2029	TOTAL GERAL
Gestão e Manutenção de Serviços	R\$ 2.600.000,00	R\$ 3.100.000,00	R\$ 3.600.000,00	R\$ 4.100.000,00	R\$ 13.400.000,00
Unidade 1	R\$ 17.579.750,00	R\$ 17.579.750,00	R\$ 17.579.750,00	R\$ 17.579.750,00	R\$ 70.319.000,00
Unidade 2	R\$ 639.383,00	R\$ 639.383,00	R\$ 639.383,00	R\$ 639.383,00	R\$ 2.557.532,00
Unidade 3	R\$ 4.534.993,00	R\$ 4.534.993,00	R\$ 4.534.993,00	R\$ 4.534.993,00	R\$ 18.139.972,00
TOTAL	R\$ 25.354.126,00	R\$ 25.854.126,00	R\$ 26.354.126,00	R\$ 26.854.126,00	R\$ 104.416.504,00

RESUMO DOS PROGRAMAS - Segurança Pública					
Programa	2026	2027	2028	2029	TOTAL GERAL
Desenvolvimento das Atividades Econômicas	R\$ 2.300.000,00	R\$ 2.400.000,00	R\$ 2.500.000,00	R\$ 2.600.000,00	R\$ 9.800.000,00
Segurança Pública e Mobilidade Urbana	R\$ 1.020.000,00	R\$ 1.110.000,00	R\$ 1.230.000,00	R\$ 1.380.000,00	R\$ 4.740.000,00
TOTAL	R\$ 3.320.000,00	R\$ 3.510.000,00	R\$ 3.730.000,00	R\$ 3.980.000,00	R\$ 14.540.000,00

RESUMO DOS PROGRAMAS - Fazenda					
Programa	2026	2027	2028	2029	TOTAL GERAL
Gestão e Manutenção de Serviços	R\$ 13.232.600,00	R\$ 13.553.970,00	R\$ 14.505.260,00	R\$ 14.956.590,00	R\$ 56.248.420,00
TOTAL	R\$ 13.232.600,00	R\$ 13.553.970,00	R\$ 14.505.260,00	R\$ 14.956.590,00	R\$ 56.248.420,00

RESUMO DOS PROGRAMAS - Poder Legislativo					
Programa	2026	2027	2028	2029	TOTAL GERAL
Ação Legislativo	R\$ 4.100.000,00	R\$ 4.100.000,00	R\$ 4.350.000,00	R\$ 4.350.000,00	R\$ 16.900.000,00
TOTAL	R\$ 4.100.000,00	R\$ 4.100.000,00	R\$ 4.350.000,00	R\$ 4.350.000,00	R\$ 16.900.000,00

RESUMO DOS PROGRAMAS - Conselhos					
Programa	2026	2027	2028	2029	TOTAL GERAL
Conselhos	R\$ 45.000,00	R\$ 45.000,00	R\$ 45.000,00	R\$ 45.000,00	R\$ 180.000,00
TOTAL	R\$ 45.000,00	R\$ 45.000,00	R\$ 45.000,00	R\$ 45.000,00	R\$ 180.000,00

RESUMO DOS PROGRAMAS - Reserva de Contingência					
Programa	2026	2027	2028	2029	TOTAL GERAL
Conselhos	R\$ 2.048.000,00	R\$ 2.048.000,00	R\$ 2.048.000,00	R\$ 2.048.000,00	R\$ 8.192.000,00
TOTAL	R\$ 2.048.000,00	R\$ 2.048.000,00	R\$ 2.048.000,00	R\$ 2.048.000,00	R\$ 8.192.000,00

TOTAL DE TODOS OS PROGRAMAS	R\$ 165.823.258,00	R\$ 176.667.645,00	R\$ 187.805.137,00	R\$ 201.232.664,00	R\$ 731.529.034,00
-----------------------------	--------------------	--------------------	--------------------	--------------------	--------------------

ASSISTÊNCIA SOCIAL

RESUMO DOS PROGRAMAS					
Programa	2026	2027	2028	2029	TOTAL GERAL
Gestão e Manutenção de Serviços	R\$ 6.150.372,00	R\$ 5.656.674,00	R\$ 6.844.315,00	R\$ 7.474.261,00	R\$ 26.125.622,00
Proteção Social Básica	R\$ 932.123,34	R\$ 1.730.000,00	R\$ 950.000,00	R\$ 1.000.000,00	R\$ 4.612.123,34
Proteção Social Especial	R\$ 935.000,00	R\$ 690.000,00	R\$ 775.000,00	R\$ 630.000,00	R\$ 3.030.000,00
Habitação e Desenvolvimento	R\$ 280.000,00	R\$ 287.000,00	R\$ 294.000,00	R\$ 301.000,00	R\$ 1.162.000,00
TOTAL	R\$ 8.297.495,34	R\$ 8.363.674,00	R\$ 8.863.315,00	R\$ 9.405.261,00	R\$ 34.929.745,34

PROGRAMA: Programa de Gestão e Manutenção de Serviços

OBJETIVO: Produzir Bens e Serviços típicos de apoio administrativo ofertados ao próprio município, incluindo atividades de natureza tipicamente administrativa que colaboram para a consecução dos objetivos dos programas finalísticos.

Indicadores do Programa									
Dados Financeiros (em R\$ 1,00)				2.026	2.027	2.028	2.029	TOTAL	
Total do Programa:				6.150.372	5.656.674	6.844.315	7.474.261	26.125.622	
TIPO	AÇÕES / PRODUTOS / FUNÇÃO / SUBFUNÇÃO		Unidade de Medida	ANOS	2.026	2.027	2.028	2.029	TOTAL
	Ação:	005 - Manutenção da Secretaria de Assistência Social, Cidadania e Habitação	un.	Meta Física	1	1	1	1	4
	Produto:	Atividade mantida		Valor	5.504.778	4.985.674	6.148.315	6.752.261	23.391.028
	Ação:	003 - Reaparelhamento da Secretaria Assistência Social, Cidadania e Habitação	un.	Meta Física	1	1	1	1	4
	Produto:	Equipamento Adquirido		Valor	645.594	671.000	696.000	722.000	2.734.594

ANEXO I - PROGRAMAS

PROGRAMA: Proteção Social Básica

OBJETIVO: Apoiar e fortalecer as famílias e sujeitos em nível de proteção social básica para garantir os direitos fundamentais do indivíduo em situação de vulnerabilidade social e o reestabelecimento da convivência familiar e comunitária, por meio de um conjunto de serviços e benefícios executados no centro de referência de assistência social - CRAS

Indicadores do Programa							
Dados Financeiros (em R\$ 1,00)			2.026	2.027	2.028	2.029	TOTAL
Total do Programa:			932.123,34	1.730.000,00	950.000,00	1.000.000,00	4.612.123

TIPO	AÇÕES / PRODUTOS / FUNÇÃO / SUBFUNÇÃO		Unidade de Medida	ANOS	2.026	2.027	2.028	2.029	TOTAL
	Ação:	001-Manutenção de ações de proteção básica	atividade	Meta Física	1	1	1	1	4
	Produto:	atividade mantida		Valor	147.123,34	100.000	100.000	100.000	447.123
	Ação:	002-Manutenção de ações assistenciais a pessoa com deficiência	atividade	Meta Física	1	1	1	1	4
	Produto:	atividade mantida		Valor	50.000	50.000	50.000	50.000	200.000
	Ação:	003-manutenção de assistência a criança e ao adolescente	atividade	Meta Física	1	1	1	1	4
	Produto:	atividade mantida		Valor	80.000	80.000	80.000	80.000	320.000
	Ação:	004- Manutenção de assistência a pessoa idosa	atividade	Meta Física	1	1	1	1	4
	Produto:	atividade mantida		Valor	75.000	75.000	75.000	75.000	300.000
	Ação:	005- Manutenção de serviço de proteção e atendimento integral a família (PAIF)	atividade	Meta Física	1	1	1	1	4
	Produto:	atividade mantida		Valor	180.000	195.000	195.000	195.000	765.000
	Ação:	006 - Construção/implantação do CRAS	atividade	Meta Física		1			1
	Produto:	Cras Construído/implantado		Valor		800.000			800.000
	Ação:	007 - Manutenção de ações assistências com	atividade	Meta Física	1	1	1	1	4

	benefícios eventuais e procadsuas							
Produto:	atividade mantida		Valor	400.000	430.000	450.000	500.000	1.780.000
(*) Tipo: P – Projeto A - Atividade OE – Operação Especial NO – Não-orçamentária								

PROGRAMA: Proteção Social Especial

OBJETIVO: Executar a política de proteção social especial, por meio de um conjunto de serviços e benefícios executados no centro de referência especializado da assistência (CREAS) implantado no município, com foco nas famílias referenciadas, com atenção voltada à criança, ao adolescente, à pessoa idosa, à pessoa portadora de deficiência, à pessoa adulta, para que superem situações de vulnerabilidade social; executar ações integradas de enfrentamento à violência infanto-juvenil e ao trabalho infantil.

Indicadores do Programa									
Dados Financeiros (em R\$ 1,00)				2.026	2.027	2.028	2.029	TOTAL	
Total do Programa:				935.000,00	690.000,00	775.000,00	630.000,00	3.030.000	
TIPO	AÇÕES / PRODUTOS / FUNÇÃO / SUBFUNÇÃO		Unidade de Medida	ANOS	2.026	2.027	2.028	2.029	TOTAL
	Ação:	001-Manutenção de ações de proteção Especial - CREAS	atividade	Meta Física	0	0	1	1	2
	Produto:	atividade mantida		Valor	0,00	0,00	80.000,00	80.000,00	160.000
	Ação:	002-Manutenção do serviço de Proteção Social Especial a Crianças e Adolescentes em cumprimento de medidas socioeducativas	atividade	Meta Física	1	1	1	1	4
	Produto:	atividade mantida		Valor	10.000	10.000	10.000	10.000	40.000
	Ação:	003-manutenção de assistência a criança e ao adolescente	atividade	Meta Física	1	1	1	1	4

	Produto:	atividade mantida		Valor	175.000	180.000	185.000	190.000	730.000
	Ação:	004- manutenção de assistência a pessoa idosa	atividade	Meta Física	1	1	1	1	4
	Produto:	atividade mantida		Valor	250.000	250.000	250.000	250.000	1.000.000
	Ação:	005- manutenção do serviço de Proteção e Atendimento Especializado a Famílias e Indivíduos (PAEFI)	atividade	Meta Física	1	1	1	1	4
	Produto:	atividade mantida		Valor	15.000	15.000	15.000	15.000	60.000
	Ação:	006 - Serviço especializado para pessoas em situação de rua	atividade	Meta Física	1	1	1	1	4
	Produto:	atividade mantida		Valor	10.000	10.000	10.000	10.000	40.000
	Ação:	007 - Construção / Implantação / Reforma do CREAS	atividade	Meta Física		1	1		2
	Produto:	atividade mantida		Valor		150.000	150.000		300.000
	Ação:	008 - Reforma do Lar Municipal do Idoso	atividade	Meta Física	1				1
	Produto:	atividade mantida		Valor	200.000				200.000
	Ação:	009 - Reforma da Casa de Passagem	atividade	Meta Física	1				1
	Produto:	atividade mantida		Valor	200.000				200.000
	Ação:	010 - Manutenção do CRM	atividade	Meta Física	1	1	1	1	4
	Produto:	atividade mantida		Valor	75.000	75.000	75.000	75.000	300.000

(*) Tipo: P – Projeto A - Atividade OE – Operação Especial NO – Não-orçamentária

PROGRAMA: Habitação e Desenvolvimento Social

OBJETIVO: Garantir o atendimento às famílias de menor renda, com a construção de moradias, melhorias nas habitações, regularização fundiária, infraestrutura, ações educativas de convívio social e de geração de renda

Indicadores do Programa									
Dados Financeiros (em R\$ 1,00)				2.026	2.027	2.028	2.029	TOTAL	
Total do Programa:				280.000,00	287.000,00	294.000,00	301.000,00	1.162.000	
TIPO	AÇÕES / PRODUTOS / FUNÇÃO / SUBFUNÇÃO		Unidade de Medida	ANOS	2.026	2.027	2.028	2.029	TOTAL
	Ação:	001- Reforma e Melhoria das casas populares	atividade	Meta Física	5	6	7	5	23
	Produto:	Família Beneficiada		Valor	230.000,00	237.000,00	244.000,00	251.000,00	962.000
	Ação:	002- Regularização Fundiária - Loteamentos (REURB)	atividade	Meta Física	25	25	25	25	100
	Produto:	Lotes Regularizados		Valor	50.000	50.000	50.000	50.000	200.000
(*) Tipo: P – Projeto A - Atividade OE – Operação Especial NO – Não-orçamentária									

OBRAS

RESUMO DOS PROGRAMAS					
Programa	2026	2027	2028	2029	TOTAL GERAL
Gestão e Manutenção de Serviços	R\$ 5.215.785,00	R\$ 5.311.029,00	R\$ 6.438.055,00	R\$ 7.015.879,00	R\$ 23.980.748,00
Cidade Iluminada	R\$ 3.333.377,00	R\$ 3.346.447,00	R\$ 3.359.551,00	R\$ 3.372.976,00	R\$ 13.412.351,00
Praças, Parques e Jardins Públicos	R\$ 133.339,00	R\$ 138.606,00	R\$ 143.887,00	R\$ 149.297,00	R\$ 565.129,00
Mais Mobilidade	R\$ 3.650.000,00	R\$ 4.400.000,00	R\$ 3.850.000,00	R\$ 3.900.000,00	R\$ 15.800.000,00
TOTAL	R\$ 12.332.501,00	R\$ 13.196.082,00	R\$ 13.791.493,00	R\$ 14.438.152,00	R\$ 53.758.228,00

PROGRAMA: Programa de Gestão e Manutenção de Serviços

OBJETIVO: Produzir Bens e Serviços típicos de apoio administrativo ofertados ao próprio município, incluindo atividades de natureza tipicamente administrativa que colaboram para a consecução dos objetivos dos programas finalísticos.

Indicadores do Programa									
Dados Financeiros (em R\$ 1,00)			2.026	2.027	2.028	2.029	TOTAL		
Total do Programa:			5.215.785	5.311.029	6.438.055	7.015.879	23.980.748		
TIPO	AÇÕES / PRODUTOS / FUNÇÃO / SUBFUNÇÃO		Unidade de Medida	ANOS	2.026	2.027	2.028	2.029	TOTAL
	Ação:	005 - Manutenção da Secretaria de Obras e Serviços Urbanos	un.	Meta Física	1	1	1	1	4
	Produto:	Atividade mantida		Valor	5.180.785	5.276.029	6.403.055	6.980.879	23.840.748
	Ação:	003 - Reaparelhamento da Secretaria de Obras e Serviços Urbanos	un.	Meta Física	1	1	1	1	4
	Produto:	Equipamento Adquirido		Valor	35.000	35.000	35.000	35.000	140.000

PROGRAMA: Cidade Iluminada

OBJETIVO: Melhorar a iluminação público, o tráfego e a segurança dos municípios

Indicadores do Programa									
Dados Financeiros (em R\$ 1,00)			2.026	2.027	2.028	2.029	TOTAL		
Total do Programa:			3.333.377	3.346.447	3.359.551	3.372.976	13.412.351		
TIPO	AÇÕES / PRODUTOS / FUNÇÃO / SUBFUNÇÃO		Unidade de Medida	ANOS	2.026	2.027	2.028	2.029	TOTAL

Ação:	001-Manutenção do Sistema de Iluminação Pública	un.	Meta Física	7.000	7.000	7.000	7.000	28.000
Produto:	atividade mantida		Valor	1.733.377,12	1.986.446,76	1.799.551,13	1.612.976,26	7.132.351
Ação:	002- Aquisição de equipamentos e execução de melhorias na rede de iluminação pública	un.	Meta Física	1	1	1	1	4
Produto:	rede de iluminação melhorada		Valor	1.500.000	1.300.000	1.500.000	1.700.000	6.000.000
Ação:	003 - Informatização do Sistema de Iluminação Pública	un.	Meta Física	1	1	1	1	4
Produto:	atividade mantida		Valor	100.000	60.000	60.000	60.000	280.000

(* Tipo: P – Projeto A - Atividade OE – Operação Especial NO – Não-orçamentária

PROGRAMA: Praças, parques e Jardins Públicos

OBJETIVO: Melhorar o aspecto urbano e paisagístico da cidade. Manter em boas condições de limpeza e conservação os espaços públicos de lazer e recreação para os munícipes e visitantes.

Indicadores do Programa									
Dados Financeiros (em R\$ 1,00)				2.026	2.027	2.028	2.029	TOTAL	
Total do Programa:				133.339	138.606	143.887	149.297	565.128	
TIPO	AÇÕES / PRODUTOS / FUNÇÃO / SUBFUNÇÃO		Unidade de Medida	ANOS	2.026	2.027	2.028	2.029	TOTAL
	Ação:	001-Manutenção de praças, parques e jardins públicos	un.	Meta Física	15	15	15	15	60
	Produto:	atividade mantida		Valor	83.338,92	88.605,79	93.886,66	99.296,81	365.128
	Ação:	002-Implatação e melhorias de praças, parques e jardins públicos	un.	Meta Física	15	15	15	15	60
	Produto:	Equipamento público melhorado		Valor	50.000	50.000	50.000	50.000	200.000

(*) Tipo: P – Projeto A - Atividade OE – Operação Especial NO – Não-orçamentária

PROGRAMA: Mais Mobilidade
OBJETIVO: Executar ações de aprimoramento da infraestrutura viária visando a melhoria da mobilidade no meio urbano e rural.

Indicadores do Programa									
Dados Financeiros (em R\$ 1,00)				2.026	2.027	2.028	2.029	TOTAL	
Total do Programa:				3.650.000	4.400.000	3.850.000	3.900.000	15.800.000	
TIPO	AÇÕES / PRODUTOS / FUNÇÃO / SUBFUNÇÃO		Unidade de Medida	ANOS	2.026	2.027	2.028	2.029	TOTAL
	Ação:	001-Manutenção da malha viária urbana	km	Meta Física	10	10	10	10	40
	Produto:	rua e avenida mantida		Valor	1.900.000,00	2.000.000,00	2.100.000,00	2.200.000,00	8.200.000
	Ação:	002- abertura, prolongamento, pavimentação e reforma de vias urbanas	km	Meta Física	1	2	1	1	5
	Produto:	via aberta/prolongada/pavimentada/reformada		Valor	650.000	1.300.000	650.000	650.000	3.250.000
	Ação:	003 - construção e manutenção de abrigos em paradas de ônibus	un.	Meta Física	35	35	35	35	140
	Produto:	abrigo construído e mantido		Valor	100.000	100.000	100.000	100.000	400.000
	Ação:	004-Manutenção e conservação de estradas municipais	km	Meta Física	20	20	20	20	80
	Produto:	estrada mantida		Valor	500.000,00	500.000,00	500.000,00	500.000,00	2.000.000
	Ação:	005-Reequipamento do parque de máquinas	un.	Meta Física	5	5	5	5	20

	Produto: Aquisição de equipamentos		Valor	500.000,00	500.000,00	500.000,00	450.000,00	1.950.000
(*) Tipo: P – Projeto A - Atividade OE – Operação Especial NO – Não-orçamentária								

Programa	0000
Conta Mensal	0000
Conta Mensal	0000
Turmas	0000
Exercícios	0000
TURMAS	0000



TURISMO

RESUMO DOS PROGRAMAS					
Programa	2026	2027	2028	202G	TOTAL GERAL
Gestão e Manutenção de Serviços	R\$ 855.000,00	R\$ 825.000,00	R\$ 875.000,00	R\$ 925.000,00	R\$ 3.480.000,00
Desenvolvimento das atividades Turísticas	R\$ 1.500.000,00	R\$ 2.000.000,00	R\$ 2.100.000,00	R\$ 2.250.000,00	R\$ 7.850.000,00
Esporte para todos	R\$ 144.000,00	R\$ 146.000,00	R\$ 147.000,00	R\$ 149.000,00	R\$ 586.000,00
TOTAL	R\$ 2.4GG.000,00	R\$ 2.G71.000,00	R\$ 3.122.000,00	R\$ 3.324.000,00	R\$ 11.G16.000,00



PROGRAMA: Programa de Gestão e Manutenção de Serviços

OBJETIVO: Produzir Bens e Serviços típicos de apoio administrativo ofertados ao próprio município, incluindo atividades de natureza tipicamente administrativa que colaboram para a consecução dos objetivos dos programas finalísticos.

Indicadores do Programa									
Dados Financeiros (em R\$ 1,00)				2.026	2.027	2.028	2.029	TOTAL	
Total do Programa:				855.000	825.000	875.000	925.000	3.480.000	
TIPO	AÇÕES / PRODUTOS / FUNÇÃO / SUBFUNÇÃO		Unidade de Medida	ANOS	2.026	2.027	2.028	2.029	TOTAL
	Ação:	005 - Manutenção da Secretaria de Turismo de Desporto	un.	Meta Física	1	1	1	1	4
	Produto:	Atividade mantida		Valor	850.000	820.000	870.000	920.000	3.460.000
	Ação:	003 - Reaparelhamento da Secretaria de Turismo de Desporto	un.	Meta Física	1	1	1	1	4
	Produto:	Equipamento Adquirido		Valor	5.000	5.000	5.000	5.000	20.000

PROGRAMA: Desenvolvimento das atividades turísticas

OBJETIVO: Desenvolver atividades voltadas para expansão e melhoria dos produtos turísticos, com vistas a ampliação do potencial de atratividade local. Aumentar o fluxo turístico, a taxa de permanência e o gasto no município, garantindo a movimentação econômica em setores como comércio, serviços e hotelaria. Qualificação da mão de obra de forma a ampliar a oportunidade de trabalho, geração de rendas e divisas.

Indicadores do Programa								
Dados Financeiros (em R\$ 1,00)				2.026	2.027	2.028	2.029	TOTAL
Total do Programa:				1.500.000	2.000.000	2.100.000	2.250.000	7.850.000
TIPO	AÇÕES / PRODUTOS / FUNÇÃO / SUBFUNÇÃO		ANOS	2.026	2.027	2.028	2.029	TOTAL



TIPO		Unidade de Medida							
	Ação:	001-Realização do Calendário de Eventos	un.	Meta Física	1	1	1	1	4
	Produto:	Evento realizado		Valor	1.150.000	1.750.000	1.850.000	2.000.000	6.750.000
	Ação:	002- Melhoria da infraestrutura e manutenção das atrações turísticas.		Meta Física	10	10	10	10	40
	Produto:	Infraestrutura mantida/melhorada/construída.		Valor	200.000	200.000	200.000	200.000	800.000
	Ação:	004- Aquisição de veículo		Meta Física	1				1
	Produto:	Veículo adquirido		Valor	100.000				100.000
	Ação:	005- Aquisição de Equipamentos e Aparelhamento		Meta Física	1	1	1	1	4
	Produto:	Equipamentos adquiridos		Valor	50.000	50.000	50.000	50.000	200.000

(*) Tipo: P – Projeto A - Atividade OE – Operação Especial NO – Não-orçamentária

PROGRAMA: Esporte para Todos

OBJETIVO: Promover a integração social e coesão comunitária por meio do desporto. Identificar e apoiar atletas talentosos e fornecer oportunidades de treinamento e competição. Melhor a acessibilidade e a utilização das instalações desportivas.

Indicadores do Programa							
Dados Financeiros (em R\$ 1,00)			2.026	2.027	2.028	2.029	TOTAL
Total do Programa:			144.000	146.000	147.000	149.000	536.000

TIPO	AÇÕES / PRODUTOS / FUNÇÃO / SUBFUNÇÃO		Unidade de Medida	ANOS	2.026	2.027	2.028	2.029	TOTAL
	Ação:	001- Realização do calendário de eventos desportivos	un.	Meta Física	1	1	1	1	4
	Produto:	Evento realizado		Valor	50.000	50.000	50.000	50.000	200.000
	Ação:	002- Melhoria da infraestrutura e manutenção das atrações turísticas.		Meta Física	10	10	10	10	40
	Produto:	Infraestrutura mantida/melhorada/construída.		Valor	4.000	5.000	6.000	5.000	16.000
	Ação:	003 - apoio a realização de eventos		Meta Física	1				1
	Produto:	Evento apoiado / Realizado		Valor	50.000	50.000	50.000	50.000	200.000
	Ação:	005- Aquisição de Equipamentos, Aparelhamento e reaparelhamento		Meta Física	1	1	1	1	4
	Produto:	Equipamentos adquiridos		Valor	30.000	30.000	30.000	30.000	120.000
	Ação:	006 - Incentivo aos atletas amadores e profissionais		Meta Física	1	1	1	1	4
	Produto:	Atleta incentivado		Valor	10.000	11.000	11.000	14.000	46.000

(*) Tipo: P – Projeto A - Atividade OE – Operação Especial NO – Não-orçamentária

SAÚDE

RESUMO DOS PROGRAMAS					
Programa	2026	2027	2028	202G	TOTAL GERAL
Gestão e Manutenção de Serviços	R\$ 2.600.000,00	R\$ 3.100.000,00	R\$ 3.600.000,00	R\$ 4.100.000,00	R\$ 13.400.000,00
Unidade 1	R\$ 17.579.750,00	R\$ 17.579.750,00	R\$ 17.579.750,00	R\$ 17.579.750,00	R\$ 70.319.000,00
Unidade 2	R\$ 639.383,00	R\$ 639.383,00	R\$ 639.383,00	R\$ 639.383,00	R\$ 2.557.532,00
Unidade 3	R\$ 4.534.993,00	R\$ 4.534.993,00	R\$ 4.534.993,00	R\$ 4.534.993,00	R\$ 18.139.972,00
TOTAL	R\$ 25.354.126,00	R\$ 25.854.126,00	R\$ 26.354.126,00	R\$ 26.854.126,00	R\$ 104.416.504,00



PROGRAMA: Programa de Gestão e Manutenção de Serviços

OBJETIVO: Produzir Bens e Serviços típicos de apoio administrativo ofertados ao próprio município, incluindo atividades de natureza tipicamente administrativa que colaboram para a consecução dos objetivos dos programas finalísticos.

Indicadores do Programa									
Dados Financeiros (em R\$ 1,00)				2.026	2.027	2.028	2.029	TOTAL	
Total do Programa:				2.600.000	3.100.000	3.600.000	4.100.000	13.400.000	
TIPO	AÇÕES / PRODUTOS / FUNÇÃO / SUBFUNÇÃO		Unidade de Medida	ANOS	2.026	2.027	2.028	2.029	TOTAL
	Ação:	001 - Manutenção Saúde	un.	Meta Física	1	1	1	1	4
	Produto:	Atividade mantida		Valor	2.500.000	3.000.000	3.500.000	4.000.000	13.000.000
	Ação:	00 - Reparelhamento da Secretaria de Saúde	un.	Meta Física	1	1	1	1	4
	Produto:	Equipamento Adquirido		Valor	100.000	100.000	100.000	100.000	400.000

Imprimir o restante – Saúde separado